



PROTÉGER, C'EST NOTRE MÉTIER

Protection des chantiers

Vêtements professionnels

Protection individuelle

Merchandising

CATALOGUE
2026



Grégory Sainte-Cluque
Directeur DULARY

Sur le terrain, la protection n'est pas une option

Elle est le quotidien de ceux qui avancent, posent, peignent, réparent. C'est pour eux - pour vous - que nous concevons nos produits : pour simplifier vos gestes, fiabiliser vos chantiers, et répondre à vos exigences réelles. Parce que nous savons que derrière chaque rouleau, chaque bobineau, chaque bâche, il y a des mains qui travaillent dur, dans toutes les conditions.

Chez DULARY, nous sommes là pour vous accompagner durablement.

Depuis plus de 50 ans, nous croyons qu'un chantier bien protégé, c'est un chantier mieux mené. Cette conviction guide notre vision : proposer des solutions fiables, durables, responsables.

En 2026, cela prend un nouveau tournant. Notre engagement en faveur de l'environnement s'intensifie, avec toujours plus de matières recyclées, et d'emballages durables.

Notre exigence reste inchangée : **garantir qualité, performance et impact réduit.**

Des nouveautés qui font la différence.

Cette année, nous avons le plaisir de vous présenter le **Dulypaper**, notre toute nouvelle gamme de protections chantier à base de papier, pensée pour conjuguer efficacité et responsabilité. Autre avancée : le **Dulytape X-pert**, un ruban adhésif encore plus performant, conçu pour une tenue parfaite et un retrait sans trace. Des innovations concrètes, nées de vos retours, pour répondre à vos besoins sur le terrain.

Enfin, parce qu'une bonne protection commence aussi par une bonne écoute, nous consacrons pour la première fois une double page à ce qui nous anime chaque jour : la **relation client**.

Échanges, conseils, proximité : chez DULARY, l'accompagnement ne s'arrête jamais à la livraison.



Protection des chantiers

DulyPaper p. 14-15	Tableau récapitulatif p.24	Bâches coton p. 37
DulySTRONG+ p. 16-17	Protections spécifiques . . p. 25	Dulytape X-PERT
Dulybio p. 18	Guide de choix : protection intérieure p. 26-27	Masquage / adhésifs . . p. 38
Guide de choix : format de sa bâche plastique . . p. 19	DulyPaper p. 28	Essuyage p. 39-40
Guide de choix : bâche plastique p. 20-21	Gamme Dulyfix p. 29-34	Sacs poubelle p. 41
Bâches de protection plastique p. 22-23	Gamme Dulycover p. 35	Sacs à gravats Big Bag p. 42
	DulyPlak, Protecsoil p. 36	

Vêtements professionnels

Personnalisation et tailles p. 44	Gamme Presti-confort p. 52-55	Gamme Complémentaire p. 66-67
Guide de choix : gamme de vêtements p. 45	Gamme Classique p. 56-57	Gamme Femme p. 68-69
Gamme Expert p. 46-51	Gamme Sportswear p. 58-61	Gamme Pluie p. 70
	Gamme Froid p. 62-65	

Protection individuelle

Vêtements jetables p. 72-73	Gamme Femme p. 81	Masques complet et galettes p. 91-93
Dernières normes chaussures de sécurité . p. 74	Guide de choix : gants de protection p. 82	Normes lunettes de protection p. 94
Guide de choix : gamme de chaussures p. 75	Protection des mains . p. 83-87	Protection des yeux . . p. 94-95
Gamme Sport p. 76-77	Guide de choix : masque à usage unique p. 88	Protection de la tête p. 96
Gamme Casual p. 78	Masque à usage unique . p. 89	Sécurité p. 97
Gamme Technique p. 79	Guide de choix : galettes de filtration p. 90	
Gamme Essentielle p. 80		

Merchandising

Mobilier / PLV p. 98

PROTECTION DES CHANTIERS

VÊTEMENTS PROFESSIONNELS

PROTECTION INDIVIDUELLE

MERCHANDISING



Une communauté active, 100 % pro

Une communauté engagée sur Facebook et Instagram

Nous fédérons peintres, plaquistes et professionnels du bâtiment qui partagent leurs expériences avec nos produits. Ces échanges nous permettent d'obtenir des retours concrets, de valoriser des témoignages authentiques et d'adapter nos gammes aux besoins réels du terrain. Nos réseaux sociaux deviennent ainsi un espace privilégié entre passionnés du métier.



Une présence professionnelle sur LinkedIn

Véritable levier auprès des acteurs du BTP, LinkedIn nous permet de présenter nos produits, innovations et valeurs : respect de l'environnement, sécurité, place des femmes, formation... Cet espace permet d'échanger sur les thématiques de demain liées à l'immobilier et favorise le dialogue, l'information et l'inspiration pour un secteur plus responsable et innovant




Tout l'univers du peintre réuni chez DULARY

Niveaux de protection de votre bâche

	BIOSOURCÉ	NIVEAU DE PROTECTION
FINE*		
BASIC		
BASIC PLUS		
STANDARD		
STANDARD +		
PREMIUM		
PRO 150		
EXPERT 200		

* plastique vierge

3 COULEURS AU CHOIX :



NEUTRE

TEINTÉ

NOIR

3 SUPERFICIES DE PROTECTION :



› - de 20 m²

› - de 75 m²

› 100 m² et +



PROTÉGER, CEST NOTRE MÉTIER



Un pionnier de la bâche plastique recyclée et recyclable

Soucieux de favoriser le développement de l'économie circulaire, nous avons été précurseur et avons depuis toujours proposé une gamme de films et bâches plastiques recyclés.



Aujourd'hui, nos rouleaux et bobineaux plastiques sont élaborés à partir de plastique recyclé et sont recyclables.


Pour garantir des films de haute qualité, nous sommes particulièrement exigeants sur la sélection des matières premières recyclées. Grâce au procédé de technologie tri-couches (l'épaisseur d'un film est composée de 3 couches superposées), nos films possèdent une résistance optimale à la déchirure et à la perforation.



Le label **MORE 2025** qui valorise l'utilisation des matières premières recyclées a été décerné pour notre fabrication de films plastiques.



Une fabrication
100% française
ancrée au cœur
du territoire



Situé à Sainte-Sigolène, en Haute-Loire, DULARY s'appuie sur un outil de production intégré qui maîtrise l'ensemble du process : extrusion, transformation, contrôle qualité et préparation logistique. Cette organisation à taille humaine garantit réactivité, traçabilité et constance des performances techniques.

Notre site réunit également une zone de stockage optimisée pour assurer une disponibilité continue des produits et un flux maîtrisé. Au quotidien, nos équipes travaillent dans un environnement pensé pour la sécurité, la précision des opérations et l'amélioration continue.

Parce qu'un produit fiable naît d'une production rigoureuse et responsable, nous faisons de la qualité industrielle et du respect des femmes, des hommes et de la planète les fondations de notre avenir.





Protéger l'environnement, c'est aussi protéger les générations futures

Chez DULARY, la responsabilité n'est pas un concept, mais une pratique concrète. Notre démarche RSE guide chacune de nos décisions industrielles et s'exprime à travers des engagements mesurables. Produire en Haute-Loire, sur un site certifié ISO 14001 version 2015, c'est garantir la qualité, la traçabilité et le respect de l'environnement au cœur de nos activités.

Visualisez en un coup d'oeil nos produits éco-responsables grâce à ce pictogramme



NOTRE AMBITION :

produire de manière maîtrisée, améliorer nos pratiques, et construire une démarche responsable ancrée dans le concret.

Nous agissons chaque jour pour limiter notre impact : **valorisation des déchets**, intégration de **matières recyclées**, développement d'**alternatives biosourcées** comme la gamme Dulybio, issue de bagasse de canne à sucre. Notre site fonctionne avec un **éclairage 100 % LED**, un système de **récupération de chaleur** et un **suivi attentif des consommations énergétiques**.

Engagés dans une économie circulaire durable, nous concevons des **emballages recyclables** contenant au minimum 30 % de matières recyclées, et notre démarche est reconnue par le **label MORE** (Matières d'Origine Recyclée).

Parce qu'une protection responsable protège tout le monde : le chantier, le professionnel et la planète.



Ce qui nous engage, ce qui vous protège

EXPERTISE ET EXIGENCE SANS COMPROMIS

Leader français de la protection, nous plaçons la **qualité au centre de nos exigences**. Chaque produit DULARY est conçu, fabriqué et contrôlé selon des standards élevés pour assurer la **sécurité**, la **performance** et la **sérénité** des professionnels. Votre confiance se mérite ; notre fiabilité la garantit.



SERVICE ENGAGÉ, TERRAIN COMPRIS

Chez DULARY, le service ne s'arrête pas à la livraison. Nous parlons le langage du terrain, celui des artisans, peintres et techniciens. **Réactivité, conseils et solutions concrètes** : notre équipe accompagne au quotidien ceux qui construisent, réparent, protègent – des chantiers, mais aussi des personnes.

INNOVATION UTILE, PENSÉE POUR LA PROTECTION

Chaque nouveauté DULARY répond à un besoin concret : **faciliter les gestes, limiter les risques, améliorer le confort et réduire l'impact environnemental**. Nos solutions techniques allient ergonomie, durabilité et sécurité, pour protéger à la fois les surfaces, les équipements et les hommes.

RELATION DURABLE, CONFIANCE RÉCIPROQUE

Chez DULARY, la **relation client est notre priorité**. Depuis plus de 50 ans, nous accompagnons les professionnels du bâtiment et les peintres avec des solutions de protection sur mesure, alliant **écoute, réactivité et proximité**. Nos clients bénéficient d'un suivi personnalisé, de conseils techniques et d'un service après-vente efficace.

Avec DULARY, vous choisissez bien plus que des produits : un **partenaire engagé**, dédié à votre satisfaction et réussite.



NOUVEAU

Pour 2026, des produits pensés pour vous

Chaque nouveauté est sélectionnée
avec soin, pour répondre
aux besoins du terrain.

Ce que vous vivez sur le terrain inspire
nos choix. Et ça fait toute la différence.

PROTECTION
INTERIEURE

DulyPaper

NOUVELLE GAMME
Protection des sols
en papier kraft

→ p. 14

ADHÉSIF

Dulytape Xpert

RUBAN ADHÉSIF

→ p. 38

VÊTEMENTS
DE PROTECTION

VESTE POLARTECH

→ p. 64

VÊTEMENTS
DE PROTECTION

VESTE MOUV PRO

Zippée blanche

→ p. 61

JOGGINGS MOUV PRO

Hiver et été

→ p. 59-60

VÊTEMENTS
DE PROTECTION

VESTE CARBONE

→ p. 65

VÊTEMENTS
DE PROTECTION

PANTALON EXPERT ACTIVFLEX

Homme et Femme

→ p. 48 et 68

ESSUYAGE

LINGETTES NETTOYANTES

→ p. 40

VÊTEMENTS
DE PROTECTION

BERMUDA MOUV PRO

→ p. 60

PROTECTION
DES MAINS

GANTS NITRILE ORANGE

→ p. 86



Chez DULARY,
**la relation
client**
est notre priorité.

Depuis plus de 50 ans, nous accompagnons les professionnels du bâtiment et les peintres avec des solutions de protection sur mesure, alliant écoute, réactivité et proximité. Nos clients bénéficient d'un suivi personnalisé, de conseils techniques et d'un service après-vente efficace.

Avec Dulary, vous choisissez bien plus que des produits : un partenaire engagé, dédié à votre satisfaction et réussite.

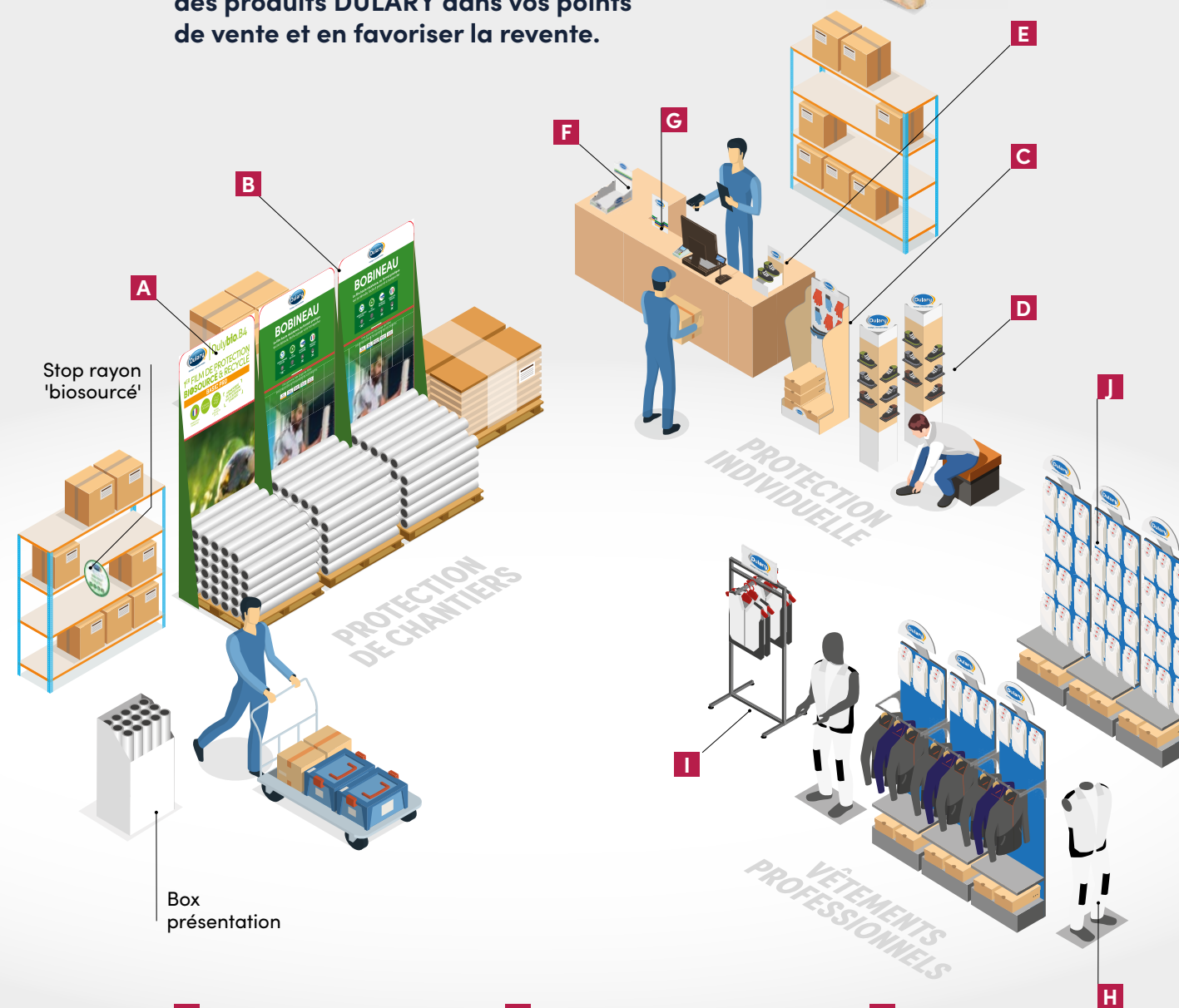


DULARY & VOUS UNE RELATION DE PROXIMITÉ

Chez DULARY, nous ne vendons pas seulement des produits. Nous sommes au contact du terrain, chaque jour. Notre force de vente connaît vos contraintes, vos métiers, vos besoins. Elle est là pour écouter, conseiller, co-construire des solutions sur mesure, pensées pour les professionnels exigeants. Proximité, écoute, efficacité : c'est ce lien fort avec nos clients qui guide notre démarche.

Une offre merchandising complète pour votre point de vente

Nous mettons à votre disposition différents outils afin d'optimiser la présentation des produits DULARY dans vos points de vente et en favoriser la revente.



- A** Fronton 'biosourcé'
- B** Fronton palette

- C** Meuble EPI modulable
- D** Présentoir sol chaussures
- E** Présentoir comptoir chaussures
- F** Présentoir comptoir multiproduits
- G** Chevalet

- H** Buste
- I** Portant
- J** Meuble gondole

Retrouvez l'ensemble des infos produits → p. 98



Toutes nos solutions

pour tous vos chantiers
de rénovation

Bâches plastiques
de protection

→ p. 20

DulyTape X-pert

→ p. 38




G DulyPaper

→ p. 14




F DulyPlak

→ p. 36



H Lingettes
et chiffons
blancs

→ p. 39



I Sacs à gravats
transparent

→ p. 42



D Dulyfix
plastifiée

→ p. 32



C DulyStrong+
blanc

→ p. 16-17




E Dulyfix
respirante

→ p. 34



B DulyStrong+
noir

→ p. 16-17



J Porte
zippée

→ p. 25



Protection des chantiers

DulyPaper	p. 14-15
DulySTRONG+	p. 16-17
Dulybio	p. 18
Guide de choix : format de sa bâche plastique	p. 19
Guide de choix : bâche plastique	p. 20-21
Bâches de protection plastique	p. 22-23
Tableau récapitulatif	p. 24
Protections spécifiques	p. 25
Guide de choix : protection intérieure	p. 26-27
DulyPaper	p. 28
Gamme Dulyfix	p. 29-34
Gamme Dulycover	p. 35
DulyPlak, Protecsol	p. 36
Bâches coton	p. 37
Dulytape X-PERT Masquage / adhésifs	p. 38
Essuyage	p. 39-40
Sacs poubelle	p. 41
Sacs à gravats Big Bag	p. 42

NOUVEAU

DulyPaper

Solide pour les chantiers, légère pour la planète

Une nouvelle offre de protection des sols en papier kraft, spécialement conçue pour des chantiers respectueux de l'environnement sans compromis sur la qualité de protection des sols.

EFFICACE :

Barrière fiable contre éclaboussures, projections et salissures, même sur les chantiers exigeants.

RÉSISTANT :

Traitement hydrofuge WS pour une excellente tenue à l'humidité et à la peinture.

ÉCOLOGIQUE :

En papier recyclé, recyclable pour des chantiers respectueux de l'environnement.

PRATIQUE :

Format compact, facile à poser et à découper, s'adapte à tous vos besoins.

Pour une protection optimale, combinez Dulypaper avec nos gammes de protection plastique

RÉUTILISABLE

FACILE À INSTALLER

ISSU DE MATIÈRES 100% NATURELLES

PAPIER RECYCLÉ

DulyPaper
HYDRO



Bâche de protection en papier hydrofuge pour les sols.

Conçue pour des chantiers plus respectueux de l'environnement, la bâche DULYPAPER HYDRO protège efficacement les sols contre les éclaboussures et les déversements de liquides grâce à son traitement hydrofuge WS. Elle offre une excellente résistance aux déchirures, garantissant une protection optimale sur tous vos chantiers.

LES PLUS

Idéal pour la protection des sols & fenêtres

DIM.	POIDS	UNITÉ DE VENTE	RÉF.
0,90 x 45 m	70 gr/m²	box de 12 rlx	14 50 15

DulyPaper
EASY STICK



Bâche de protection en papier hydrofuge avec bandes adhésives pour les sols.

Cette bâche DULYPAPER EASYSTICK intègre deux bandes adhésives, une latérale et une centrale, pour une tenue parfaite au sol, sans glissement. Son traitement hydrofuge WS, offre une protection efficace contre les éclaboussures et les déversements de liquides. Elle offre une excellente résistance aux déchirures, et permet d'allier performance de protection et engagement environnemental.

LES PLUS

Idéal pour la protection des sols & des escaliers

DIM.	POIDS	UNITÉ DE VENTE	RÉF.
0,90 x 45 m	74 gr/m²	box de 12 rlx	14 50 20

DulyPaper
IMPACT



Bâche de protection en papier hydrofuge épais pour les sols fragiles.

Conçue pour répondre aux exigences des chantiers les plus intenses, la bâche DULYPAPER IMPACT assure une protection optimale contre les chocs, impacts et rayures, quels que soient les types de sol. Elle allie performance, robustesse et respect de l'environnement. Un allié indispensable pour des chantiers bien protégés et durables.

LES PLUS

Idéal pour la protection des sols fragiles

DIM.	POIDS	UNITÉ DE VENTE	RÉF.
0,90 x 45 m	130 gr/m²	box de 6 rlx	14 50 30

NOUVEAU

DulySTRONG+


Bâche de protection
auto-plaquante

QUI VA RÉVOLUTIONNER
LA PROTECTION DE VOS CHANTIERS



DULARY révolutionne la protection des sols avec sa bâche **auto-plaquante** en **plastique recyclé**, conçue pour un **déploiement ultra-rapide et sans effort**.
Déroulable d'un simple coup de pied et **facilement repositionnable**, elle épouse instantanément le sol pour une pose **sans outils, sans colle et sans perte de temps**.

CONSULTEZ LA VIDÉO !



Ultra-résistante, cette bâche de 1 mètre de large **protège vos sols des projections de peinture ou de gravats** pendant vos travaux de rénovation. Durable et très facile à utiliser, elle vous accompagne sur tous vos chantiers.

En plus de vous faire gagner un temps précieux, DULYSTRONG+ **réduit vos coûts** : moins de gaspillage, moins de main-d'œuvre et une réutilisation optimale.



Bâche de protection DULYSTRONG+

	DIMENSIONS	M²	UTILISATION	CONDITIONNEMENT	RÉF.
Dulystrong+ blanche	1 m x 25 m	25		à l'unité ou en palette de 46 rlx	10 80 20
Dulystrong+ noire	1 m x 25 m	25		à l'unité ou en palette de 46 rlx	10 80 30

Box de 15 rouleaux panachés disponible





NOUVEAU

Dulybio

Le film biosourcé,
UN PAS DE PLUS DANS NOTRE
DÉMARCHE ÉCO-RESPONSABLE

Etant déjà engagé dans l'économie circulaire en privilégiant des matières premières recyclées pour nos gammes de films plastiques.

Dans la continuité de cette démarche éco-responsable, nous innovons et vous proposons un nouveau film plastique en matière végétale. Pour la fabrication de notre nouvelle gamme DULYBIO brevetée, nous avons sélectionné la bagasse de canne à sucre (elle-même résidu revalorisé du broyage de la canne à sucre), qui constitue l'une des alternatives naturelles au plastique vierge.

Grâce à ses caractéristiques techniques, alliant résistance et respect de l'environnement, chaque utilisation de DULYBIO contribue à la diminution de votre empreinte carbone tout en vous garantissant une résistance équivalente aux plastiques traditionnels.



PRODUIT BREVETÉ



FABRIQUÉ À PARTIR DE BAGASSE DE CANNE À SUCRE

Bâche pliée en polyéthylène biosourcé

QUALITÉ	NOM	DIMENSIONS	QTÉ/CARTON	RÉF.
FINE	Dulybio.P2	4 m x 3 m	40	10 40 05

Bobineau biosourcé

QUALITÉ	NOM	DIMENSIONS	M²	COULEUR	PLIÉ EN	QTÉ/ 1/2 PALETTE	RÉF.
BASIC PLUS	Dulybio.B4	3 m x 25 m	75	neutre	4	105	10 40 20



DÉCOUVREZ TOUTE LA GAMME DE
bâches plastique de protection

➡ À partir de la page 20



Formats des bâches de protection



BÂCHE PLIÉE
EN POLYÉTHYLÈNE

SURFACE À PROTÉGER
20 m²

Bâche prête à l'emploi. Format qui convient à des travaux sur des petites surfaces.

BOBINEAU

SURFACE À PROTÉGER
75 m²

Le rouleau pratique par excellence, facilement transportable, se déroule et se déplie sur une largeur de 3 m.

ROULEAU
GRAND MODÈLE

SURFACE À PROTÉGER
100 m² et +

Format idéal pour protéger de très grandes surfaces. Un rouleau qui se décline en 3 m ou 6 m de large.

ROULEAU
BÂTIMENT

SURFACE À PROTÉGER
100 m² et +

Format pensé pour les chantiers nécessitant une protection lourde sur de grandes surfaces.



Bâches plastique de protection

Avec DULARY : à chaque situation correspond une bâche qui est adaptée !

Pour faire le bon choix de bâche plastique, il suffit de bien identifier l'environnement du chantier et ce qu'on doit protéger :

- En intérieur ou en extérieur ?
- Pendant des travaux « lourds » générant beaucoup de poussière – type ponçage, ou de la finition de peinture ?
- Du sol ou des surfaces verticales ?
- Pour plusieurs semaines ou pour une courte durée ?

Reportez-vous au tableau ci-dessous pour trouver la bâche qui vous convient !






PRÉPARATION DE CHANTIER

FINE	BASIC	BASIC PLUS
STANDARD	STANDARD +	PREMIUM
PRO 150	EXPERT 200	DulySTRONG

FINE	BASIC	BASIC PLUS
STANDARD	STANDARD +	PREMIUM
PRO 150	EXPERT 200	DulySTRONG





PEINTURE & FINITION

FINE	BASIC	BASIC PLUS
STANDARD	STANDARD +	PREMIUM
PRO 150	EXPERT 200	DulySTRONG

FINE	BASIC	BASIC PLUS
STANDARD	STANDARD +	PREMIUM
PRO 150	EXPERT 200	DulySTRONG



PROTECTION SPÉCIFIQUE



PAGE


p. 22-23

p. 22-23




PROTECTION INTÉRIEURE TEMPORAIRE

SOLS



MURS



MEUBLES ET FENÊTRES



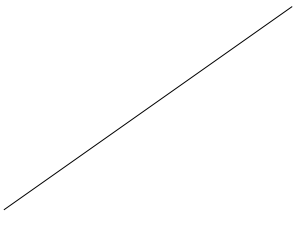
SOUS-DALLAGE & SOUS-PARQUET



FINE	BASIC	BASIC PLUS
STANDARD	STANDARD +	PREMIUM
PRO 150	EXPERT 200	DulySTRONG

FINE	BASIC	BASIC PLUS
STANDARD	STANDARD +	PREMIUM
PRO 150	EXPERT 200	DulySTRONG

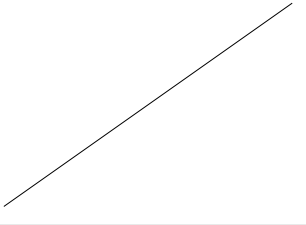
FINE	BASIC	BASIC PLUS
STANDARD	STANDARD +	PREMIUM
PRO 150	EXPERT 200	DulySTRONG



FINE	BASIC	BASIC PLUS
STANDARD	STANDARD +	PREMIUM
PRO 150	EXPERT 200	DulySTRONG

FINE	BASIC	BASIC PLUS
STANDARD	STANDARD +	PREMIUM
PRO 150	EXPERT 200	DulySTRONG

FINE	BASIC	BASIC PLUS
STANDARD	STANDARD +	PREMIUM
PRO 150	EXPERT 200	DulySTRONG



p. 22-23

p. 22-23

p. 22-23

p. 25

200

PROTECTION DES CHANTIERS

BÂCHES DE PROTECTION PLASTIQUE



DIMENSIONS	M²	COULEUR	PLIÉ EN	QTÉ / PALETTE	RÉF.	Extérieur		Intérieur		
						SOLS	MURS & FENÊTRES	SOLS	MURS	MEUBLES & FENÊTRES
5 m x 4 m	20	neutre	-	40	10 65 10					✓
4 m x 3 m	12	neutre	-	40	10 40 05					✓



Bobineau										
3 m x 25 m	75	neutre	4	202	10 05 10				✓	✓
Rouleau										
6 m x 50 m	300	neutre	4	52	10 15 10				✓	✓



Bobineaux										
3 m x 25 m	75	neutre	4	203	10 05 20		✓	✓	✓	✓
3 m x 25 m	75	neutre	4	105	10 40 20			✓	✓	✓



Bâche pliée polyéthylène										
5 m x 4 m	20			15	10 65 15		✓	✓	✓	✓
Bobineau										
3 m x 25 m	75	neutre	4	150	10 05 30	✓	✓	✓	✓	✓
Rouleaux										
3 m x 50 m	150	neutre	4	86	10 10 30	✓	✓	✓	✓	✓
3 m x 50 m	150	teinté	4	86	10 10 35	✓	✓	✓	✓	✓
3 m x 100 m	300	neutre	2	39	10 10 70	✓	✓	✓	✓	✓
6 m x 25 m	150	neutre	4	53	10 15 30	✓	✓	✓	✓	✓
6 m x 40 m	240	teinté	4	52	10 15 35	✓	✓	✓	✓	✓



Rouleau										
6 m x 27,50 m	165	teinté	4	52	10 15 65	✓	✓	✓	✓	✓

PROTECTION DES CHANTIERS

BÂCHES DE PROTECTION PLASTIQUE



DIMENSIONS	M²	COULEUR	PLIÉ EN	QTÉ / PALETTE	RÉF.	Extérieur		Intérieur		
						SOLS	MURS & FENÊTRES	SOLS	MURS	MEUBLES & FENÊTRES
4 m x 3 m	12			10	10 65 20		✓	✓	✓	✓
5 m x 4 m	20			10	10 65 25		✓	✓	✓	✓

Bobineau										
3 m x 25 m	75	neutre	4	105	10 05 40	✓	✓	✓	✓	✓

Rouleau										
3 m x 50 m	150	neutre	4	60	10 10 50	✓	✓	✓	✓	✓

SPÉCIAL BÂTIMENT



Rouleaux bâtiment										
3 m x 25 m	75	neutre	2	59	10 20 10	✓	✓	✓	✓	✓
3 m x 50 m	150	neutre	2	44	10 20 20	✓	✓	✓	✓	✓
3 m x 50 m	150	neutre	2	44	10 20 30	✓	✓	✓	✓	✓
3 m x 50 m	150	neutre	4	33	10 20 40	✓	✓	✓	✓	✓
3 m x 50 m	150	neutre	4	44	10 20 50	✓	✓	✓	✓	✓
6 m x 25 m	150	neutre	4	44	10 20 60	✓	✓	✓	✓	✓
3 m x 50 m	150	noir	2	44	10 30 20	✓	✓	✓	✓	✓
6 m x 25 m	150	noir	4	44	10 30 25	✓	✓	✓	✓	✓

Bobineau										
3 m x 25 m	75	neutre	4	60	10 05 70	✓	✓	✓	✓	✓

Rouleaux bâtiment										
3 m x 41 m	123	teinté	2	44	10 25 20	✓	✓	✓		
6 m x 20,5 m	123	teinté	4	44	10 25 30	✓	✓	✓		

BÂCHE AUTO-PLAQUANTE POUR PROTECTION DES SOLS



Rouleaux 1 m										
1 m x 25 m	25	blanche		46	10 80 20			✓		
1 m x 25 m	25	noire		unité	10 80 30	✓				

PROTECTION DES CHANTIERS

BÂCHES DE PROTECTION PLASTIQUE

Tableau récapitulatif

Retrouvez ici l'ensemble de notre offre de films et bâches plastiques recyclées et recyclables pour protéger vos chantiers.

Bâches recyclées et biosourcées

	DIMENSIONS	M²	QTÉ /	RÉF.
Dulybio.P2	4 m x 3 m	12	Carton 40	10 40 05
Dulybio.B4	3 m x 25 m	75	Palette 203	10 40 20

Bâches pliées en polyéthylène

QUALITÉ	DIMENSIONS	QTÉ / CARTON	RÉF.
Fine*	5 m x 4 m	40	10 65 10
Standard	5 m x 4 m	15	10 65 15
Premium	4 m x 3 m	10	10 65 20
	5 m x 4 m	10	10 65 25

* plastique vierge

Bobineaux

QUALITÉ	DIMENSIONS	M²	COULEUR	PLIÉ EN	QTÉ / PALETTE	RÉF.
Basic	3 m x 25 m	75	neutre	4	202	10 05 10
Basic Plus	3 m x 25 m	75	neutre	4	203	10 05 20
Standard	3 m x 25 m	75	neutre	4	150	10 05 30
Premium	3 m x 25 m	75	neutre	4	105	10 05 40
Pro 150	3 m x 25 m	75	neutre	4	60	10 05 70



Dulystrong+

NOUVEAU

DIMENSIONS	COULEUR	UTILISATION	QTÉ / PALETTE	RÉF.
1 m x 25 m	blanche	intérieur	46	10 80 20
1 m x 25 m	noir	extérieur	46	10 80 30

Rouleaux

QUALITÉ	DIMENSIONS	M²	COULEUR	PLIÉ EN	QTÉ / PALETTE	RÉF.
Standard	3 m x 50 m	150	neutre	4	86	10 10 30
Standard	3 m x 50 m	150	teinté	4	86	10 10 35
Premium	3 m x 50 m	150	neutre	4	60	10 10 50
Standard	3 m x 100 m	300	neutre	2	39	10 10 70
Basic	6 m x 50 m	300	neutre	4	52	10 15 10
Standard	6 m x 25 m	150	neutre	4	53	10 15 30
Standard	6 m x 40 m	240	teinté	4	52	10 15 35
Standard +	6 m x 27,50 m	165	teinté	4	52	10 15 65

Rouleaux BAT

QUALITÉ	DIMENSIONS	M²	COULEUR	PLIÉ EN	QTÉ / PALETTE	RÉF.
Pro 150	3 m x 25 m	75	neutre	2	59	10 20 10
Pro 150	3 m x 50 m	150	teinté	2	44	10 20 20
Pro 150	3 m x 50 m	150	neutre	2	44	10 20 30
Pro 150	3 m x 50 m	150	neutre	4	33	10 20 40
Pro 150	3 m x 50 m	150	neutre	4	44	10 20 50
Pro 150	6 m x 25 m	150	neutre	4	44	10 20 60
Pro 150	3 m x 50 m	150	neutre	2	44	10 30 20
Pro 150	6 m x 25 m	150	neutre	4	44	10 30 25
Expert 200	3 m x 41 m	123	teinté	2	44	10 25 20
Expert 200	6 m x 20,5 m	123	teinté	4	44	10 25 30

PROTECTION PERMANENTE



Film sous parquet stratifié

Réf. 10 60 30 | Dimensions : 4 x 10 m

› Au détail ou palette de 39 rouleaux.

Porte de protection zippée

DIMENSIONS	UNITÉ DE VENTE	RÉF.
2.2 m x 1.2m	Unité ou carton de 11 portes	10 62 10

- Bâche de protection en PE, zippée pour porte
- › Empêche le transfert de poussière d'une pièce à l'autre, tout en laissant un accès rapide
 - › Fermeture cousue
 - › Refermable
 - › Ouverture en forme de L : passage facile sans enjamber
 - › Résistante et réutilisable
 - › Vendue sans adhésif
 - › Épaisseur 100 microns



ANTI-POUSSIÈRE

MISE EN PLACE FACILE ET RAPIDE

ÉPAISSE HAUTE RÉSISTANCE

RÉUTILISABLE

PROTECTION DES CHANTIERS

PROTECTIONS SPECIFIQUES

FAÇADES EXTERIEURES

Bâche en polyéthylène armé

DIMENSIONS	BLANC/TRANSLUCIDE	VERT
6 m x 4 m	13 10 20	-
8 m x 6 m	13 10 30	13 15 30
20 m x 3,10 m	13 10 50	-

› 150 g/m² avec points d'ancrage métalliques tous les mètres, œillets sur 4 côtés.




LES PLUS

Tissage très résistant.
Structure permettant la découpe.
Bâche anti-UV

Bâche en polyéthylène renforcé

Réf. 13 20 10

› 130 g/m² avec bandes de renforts œillets préperçés tous les 20 cm.
› Dimensions : 20 m x 3,20 m.
› Translucide avec quadrillage blanc.



LES PLUS

Idéal pour une utilisation dégageant des projections de type enduits.
Étanche.

Filet pour échafaudage

Blanc : réf. 13 30 15 - vert : réf. 13 30 10

Dimensions : 20 m x 3,07 m
55 g/m². Non traité anti-UV.



LES PLUS

Filets indémaillables.

Attache de fixation

	DIMENSIONS	RÉF.
Pour filets :	Petit modèle L. 290 mm x l. 4,8 mm	13 40 10
Pour bâches :	Grand modèle L. 365 mm x l. 7,8 mm	13 40 15

Liens d'attache en plastique pour fixation.
Paquets de 100.

Protection intérieure






Trouvez la protection intérieure adaptée à votre chantier!









Pour choisir la protection adaptée, il suffit de bien identifier les spécificités de votre chantier:

- Quel type de sol devez-vous protéger ?
- Faible sollicitation ou passage intensif ?
- Besoin de protection imperméable ou absorbante ?

Reportez-vous à notre guide de choix pour trouver la protection adaptée à votre besoin.



UTILISATION				  		
		BÂCHE AUTO-PLAQUANTE EN PLASTIQUE RECYCLÉ DULYSTRONG+	PROTECTION DES SOLS EN PAPIER KRAFT DULYPAPER	ADHÉSIVE ET IMPERMÉABLE DULYFIX		
				Plastifiée	Absorbante	Respirante
	Sols	✓	✓	✓	✓	✓
	Escaliers			✓	✓	✓
	Risque d'éclaboussures, de renversements de liquides	✓	✓	✓	✓	
	Chocs, passages fréquents et/ou intensifs	✓	✓		✓	
	Revêtements sensibles à l'humidité					✓
		Réutilisable	Réutilisable	Auto-adhésive		
		Lessivable	Ne glisse pas	Imperméable		
		Indéchirable		Repositionnable		
		Imperméable		Réutilisable		
		Ne glisse pas			Absorbante	Respirante
PAGE		p. 16	p. 14	p. 32	p. 33	p. 34

  					  		
FEUTRE DULYCOVER			CARTON	PP ALVÉOLAIRE	BÂCHE POLYCOTON		
Étanche	Étanche antichoc	Non étanche	Protecsol	DulyPlak	écru	plastifié éco	plastifié
✓	✓	✓	✓	✓	✓	✓	✓
				✓			
✓	✓		✓	✓		✓	✓
	✓	✓	✓	✓			
Absorbante			Très résistante	Très résistante	Réutilisable		
Réutilisable			Étanche	Étanche		Absorbante	
Étanche				Anti-choc		Étanche	
	Anti-choc	Amortit les chutes d'objet					
p. 35	p. 35	p. 35	p. 36	p. 36	p. 37	p. 37	p. 37

NOUVEAU

DulyPaper

DulyPaper HYDRO

Bâche de protection en papier hydrofuge pour les sols.

DIM.	POIDS	UNITÉ DE VENTE	RÉF.
0,90 x 45 m	70 gr/m²	box de 12 rlx	14 50 15

Conçue pour des chantiers plus respectueux de l'environnement, la bâche DULYPAPER HYDRO protège efficacement les sols contre les éclaboussures et les déversements de liquides grâce à son traitement hydrofuge WS. Elle offre une excellente résistance aux déchirures, garantissant une protection optimale sur tous vos chantiers.

LES PLUS
Idéal pour la protection des sols & fenêtres



DulyPaper EASY STICK

Bâche de protection en papier hydrofuge avec bandes adhésives pour les sols.

DIM.	POIDS	UNITÉ DE VENTE	RÉF.
0,90 x 45 m	74 gr/m²	box de 12 rlx	14 50 20

Cette bâche DULYPAPER EASYSTICK intègre deux bandes adhésives, une latérale et une centrale, pour une tenue parfaite au sol, sans glissement. Son traitement hydrofuge WS, offre une protection efficace contre les éclaboussures et les déversements de liquides. Elle offre une excellente résistance aux déchirures, et permet d'allier performance de protection et engagement environnemental.

LES PLUS
Idéal pour la protection des sols & des escaliers



DulyPaper IMPACT

Bâche de protection en papier hydrofuge épais pour les sols fragiles.

DIM.	POIDS	UNITÉ DE VENTE	RÉF.
0,90 x 45 m	130 gr/m²	box de 6 rlx	14 50 30

Conçue pour répondre aux exigences des chantiers les plus intenses, la bâche DULYPAPER IMPACT assure une protection optimale contre les chocs, impacts et rayures, quels que soient les types de sol. Elle allie performance, robustesse et respect de l'environnement. Un allié indispensable pour des chantiers bien protégés et durables.

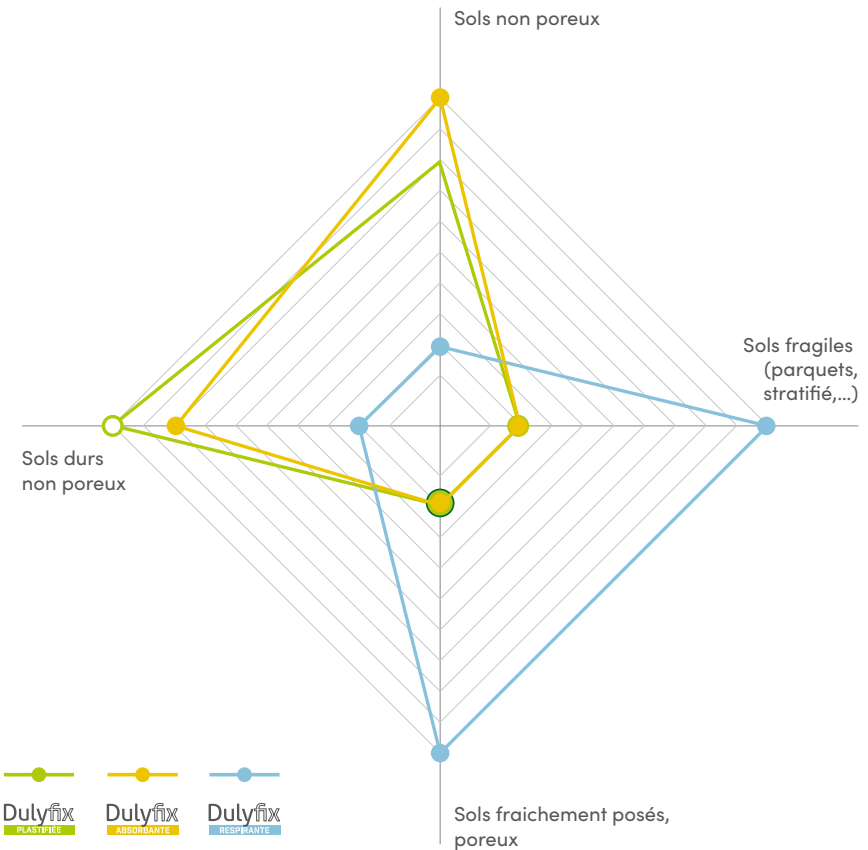
LES PLUS
Idéal pour la protection des sols fragiles



Dulyfix

BÂCHE AUTO-ADHÉSIVE

La gamme DULYFIX a été spécialement développée pour répondre aux attentes les plus exigeantes des professionnels. Ces bâches offrent une protection optimale sur les chantiers tout en garantissant une application rapide et fiable grâce à leur face auto-adhésive. Idéales pour protéger efficacement les sols, même les plus sensibles, elles s'adaptent à une multitude de revêtements de sol. Découvrez quelle DULYFIX est la plus adaptée à vos besoins et optez ainsi pour une solution efficace et durable pour la protection de vos chantiers.



SOLLICITATIONS MÉCANIQUES*



Du passage modéré au passage intensif, optez pour la bâche Dulyfix qui vous assurera la protection adéquate de votre chantier.

RESISTANCE AUX CHOC*



Pour les sols les plus fragiles, optez pour une bâche adhésive plus épaisse afin de protéger efficacement des chocs et des griffures.

ABSORPTION*



Pour vos chantiers nécessitant une haute absorption des liquides, optez pour le produit le plus adapté à vos besoins

*CRITÈRES DE NOTATION SUR 10

Dulyfix
PLASTIFIÉE

Dulyfix
ABSORBANTE

Dulyfix
RESPIRANTE



- ✓ Protection des sols **imperméable**

✓ Pour chantiers traditionnels sur **sols durs**
- ✓ Protection des sols **imperméable**

✓ Haute **absorption des liquides**

✓ **Spécial chocs**

✓ Pour chantiers traditionnels sur **sols durs**
- ✓ Protection des sols **imperméable**

✓ Favorise l'**évaporation des vapeurs et des solvants**

✓ Pour **sols fraîchement posés**



Bâche auto-adhésive et imperméable : Dulyfix

Une gamme adaptée selon les besoins de protection

TYPE DE SOL	SOLLICITATIONS MÉCANIQUES (PASSAGE)	SOLUTION DE BÂCHE AUTO-ADHÉSIVE	DIMENSIONS	NIVEAU DE PROTECTION
Sols durs non poreux (carrelage, moquette)	Modérées	Dulyfix PLASTIFIÉE	0,65 m x 25 m 1 m x 25 m 1 m x 50 m 2 m x 25 m	★★
Sols avec spécificités : poreux, fraîchement posés	Modérées à fortes	Dulyfix RESPIRANTE	1 m x 25 m	★★★
Sols non poreux	Fortes à très fortes	Dulyfix ABSORBANTE	1 m x 12 m 1 m x 25 m	★★★★

LE CONSEIL DU PRO



Dulyfix, c'est très pratique :

on peut le **couper** et le mettre de manière **nette et propre dans les angles**, c'est **antidérapant** quand on marche dessus , il est **absorbant**, il **adhère** au sol, il est **résistant**.

MODE D'UTILISATION :

- Stopper le chauffage par le sol avant d'utiliser la bâche Dulyfix.
- Dépoussiérer la surface à couvrir afin d'assurer une bonne adhérence.
- Température ambiante entre 10 et 25°C.
- Hygrométrie < 60%
- Observer un temps de séchage de 72 heures au minimum après avoir appliqué un traitement de finition sur le sol.
- Suivre les instructions de séchage fournies par le fabricant puis effectuer un test afin de vérifier que le sol est totalement sec.
- Faire se chevaucher les lés sur environ 10 cm.

BÂCHES AUTO-ADHÉSIVES ET IMPERMÉABLES

Dulyfix

BÂCHE AUTO-ADHÉSIVE

PLASTIFIÉE

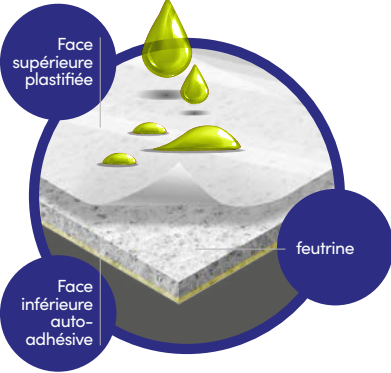


Idéal pour les chantiers traditionnels sur sols durs non poreux

Avec des sollicitations mécaniques modérées

- Non tissé synthétique fibre PET
- › 1 face supérieure plastifiée.
 - › 1 face inférieure auto-adhésive.

DIMENSIONS	UNITÉ DE VENTE	UTILISATION	RÉF.
0,65 m x 25 m	Unité ou box de 15 rlx	Petits espaces	14 40 05
1 m x 25 m	Unité ou box de 15 rlx	Escaliers, couloirs, pièces standards	14 40 11
1 m x 50 m	Unité ou box de 15 rlx	Escaliers, couloirs, longues surfaces	144015B15 Dépôt Sucy-en-Brie
1 m x 50 m	Unité ou box de 24 rlx	Escaliers, couloirs, longues surfaces	144015B24 Dépôt Site Sigolène
2 m x 25 m	à l'unité	Grandes pièces	14 40 20



PLUS D'INFOS !



BÂCHES AUTO-ADHÉSIVES ET IMPERMÉABLES

Dulyfix

BÂCHE AUTO-ADHÉSIVE

ABSORBANTE

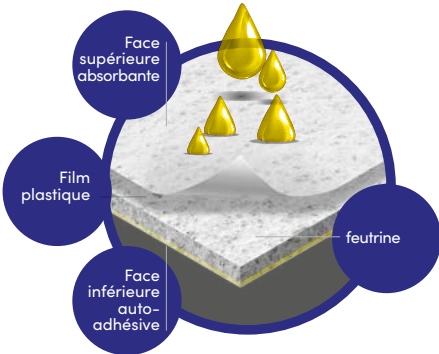


Haute absorption des liquides - Spécial chocs
Pour sols non poreux.

Avec des sollicitations mécaniques fortes à très fortes

- Non tissé synthétique – Épaisseur de 2,2 mm.
- › 1 face supérieure absorbante.
 - › 1 face inférieure auto-adhésive.

DIMENSIONS	UNITÉ DE VENTE	RÉF.
1 m x 12 m	Unité ou box de 16 rouleaux	14 35 10
1 m x 25 m	Unité ou palette de 20 rouleaux	14 35 15

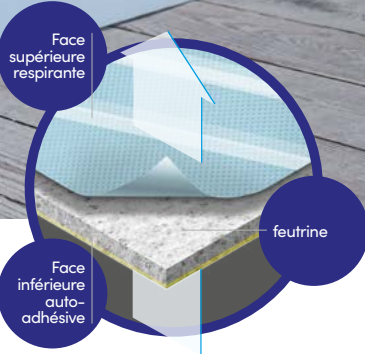


BÂCHES AUTO-ADHÉSIVES ET IMPERMÉABLES

Dulyfix

BÂCHE AUTO-ADHÉSIVE

RESPIRANTE



Favorise l'évaporation des vapeurs et des solvants
Idéal pour sols fraîchement posés, revêtements sensibles à l'humidité pour sols avec des spécificités : poreux, fraîchement posés.
Avec des sollicitations mécaniques modérées à fortes
Permet de protéger un chantier après seulement 72 heures de séchage.

Non tissé synthétique fibre PET – Épaisseur : 1,8 mm.
> 1 face supérieure respirante et plastifiée.
> 1 face inférieure auto-adhésive. Couleur : Bleu.

DIMENSIONS	UNITÉ DE VENTE	RÉF.
1 m x 25 m	Unité ou box de 12 rouleaux	14 43 11

L'ASTUCE DULARY

Sur des sols fraîchement posés pour une bonne évaporation des vapeurs !

Optez pour la bâche DULYFIX Respirante.

Dulycover

Pour la protection des sols et des meubles contre les salissures, les éclaboussures de peinture, ou les rayures, découvrez la bâche DULYCOVER adaptée à votre chantier. Faciles à poser, les bâches DULYCOVER sont réutilisables.




Bâche feutre absorbante étanche

QUALITÉ STANDARD		
DIMENSIONS	UNITÉ DE VENTE	RÉF.
1 m x 10 m	unité ou box de 12 rlx	14 10 10
1 m x 25 m	unité ou box de 20 rlx	14 10 15

En non tissé synthétique d'épaisseur 2 mm.
> 1 face supérieure absorbante.
> 1 face inférieure en polyéthylène étanche

LES PLUS

Absorbe efficacement les liquides.
Imperméable.
Utilisation en intérieur : sol, couloir, protection des meubles



Bâche feutre absorbante non étanche

QUALITÉ SUPÉRIEURE		
DIMENSIONS	UNITÉ DE VENTE	RÉF.
1 m x 10 m	Unité ou palette de 24 rlx	14 13 10

En non tissé synthétique d'épaisseur 4 mm.

LES PLUS

Forte épaisseur qui protège des impacts.
Utilisation en intérieur : sols, couloir, protection des meubles





PLAQUE DE PROTECTION PP ALVÉOLAIRE

DulyPlak

DIMENSIONS	UNITÉ DE VENTE	RÉF.
Dépliée : 220 x 75 cm Pliée : 76 x 75 cm	Carton de 10 plaques	14 60 10

La plaque de protection multi-surfaces, anti-choc et imperméable.
En Polypropylène alvéolaire noire.
Épaisseur : 3 mm, (dé)pliable en 3 parties.

- › Haute protection : protège contre les chocs, les passages fréquents, en plus des poussières et des chutes de peinture.
- › Permet un passage fréquent.
- › Modulable : se plie, se découpe facilement à la dimension souhaitée.
- › Lavable et réutilisable.
- › Imperméable.
- › Multi-surfaces.



RÉSISTE
AUX IMPACTS



MODULABLE,
SE DÉCOUPE
FACILEMENT



PASSAGE
FRÉQUENT



RÉUTILISABLE



UTILISATION
EXTÉRIEURE
ET INTÉRIEURE

BÂCHE CARTON

Bâche PROTECSOL carton

DIMENSIONS	UNITÉ DE VENTE	RÉF.
25 m² ≈ 1 m x 25 m	Unité ou box de 12 rouleaux	14 50 11



Produit "Upcyclé" : produit fabriqué à partir de chutes de carton, récupérées et revalorisées
carton lisse plastifié double face: 1 face blanche / 1 face marron
La couleur du produit peut donc varier suivant les chutes disponibles (blanc ou marron).

- › Très résistant aux griffures, déchirures et au poinçonnement.
- › Résiste au passage intensif et à l'utilisation de matériel lourd (échafaudage, nacelle).
- › Imperméable et réutilisable



RÉSISTE
AUX GRIFFURES,
DÉCHIRURES



IMPERMÉABLE



RÉUTILISABLE



BÂCHES COTON



Bâche polycoton écru

DIMENSIONS	UNITÉ DE VENTE	RÉF.
5 m x 1,50 m	à l'unité	14 26 30

BÂCHE NON ÉTANCHE

LES PLUS

- Très résistant
- Réutilisable



Bâche polycoton plastifiée "éco"

DIMENSIONS	UNITÉ DE VENTE	RÉF.
4 m x 3 m	Unité ou carton de 10 pièces	14 20 10

- › 1 face supérieure absorbante.
- › 1 face inférieure en polyéthylène + EVA étanche d'une épaisseur de 45 microns.

LES PLUS

- Bâche non glissante
- Étanche
- Réutilisable



Bâche "coton" plastifiée

DIMENSIONS	UNITÉ DE VENTE	RÉF.
5 m x 4 m	à l'unité	14 30 10
4 m x 3 m	à l'unité	14 30 20
5 m x 1,50 m	à l'unité	14 30 30

Textile plastifié, composition :
65% PVC, 35% polyester
› 1 face supérieure absorbante.
› 1 face inférieure PVC antidérapante.

LES PLUS

- Très résistant
- Étanche
- Réutilisable



NOUVEAU

DULYTAPE X-PERT

Réf. 10 60 70 | Carton de 30 rouleaux | Dimensions : 50 mm x 25 m

Ruban adhésif composé d'un support renforcé en tissu de polyéthylène (PE) souple, enduit d'une couche d'adhésif acrylique spécial.

LES PLUS

Performance professionnelle garantie. Pouvoir adhésif fort pour applications intérieures et sur surfaces planes. Facile à déchirer. Repositionnable sans effort. Colle sur le long terme sans laisser de trace au moment du retrait.

Dulytape Xpert

RUBAN ADHESIF MULTI-SURFACES

UN SEUL RUBAN POUR TOUS LES SUPPORTS 50 mm x 25 m

>RÉSISTANT
>DÉCOUPE FACILE
>EXCELLENTE ADHÉRENCE

EXTÉRIEUR
INTÉRIEUR

PIERRE NATURELLE
MÉTAL
BRIQUE
CARRELAGE
BÉTON
BOIS

Adhésif PP

Réf. 10 60 55 | Dimensions : 5 cm x 100 m | Vendu par paquet de 6 rouleaux

LES PLUS
Convient aux applications basses températures.



PRODUITS D'EMBALLAGE

Emballage moquette



QUALITÉ	DIMENSIONS	COULEUR	PLIÉ EN	QTÉ / PALETTE	NOUVELLE RÉF.
Pro 150	1,5 x 230 m	neutre	1	20	10 60 10

Rouleau plastique bulles



DIMENSIONS	RÉF.
25 x 1 m	10 75 10
100 x 1 m	10 75 15

Film étirable à palette

6 rouleaux par carton



QUALITÉ	DIMENSIONS	RÉF.
Transp. 17 microns	0,45 x 270 m	10 70 10
Transp. 30 microns	0,45 x 200 m	10 70 15
Noir 20 microns	0,45 x 270 m	10 70 20

Kraft adhésif de masquage

Protection contre les projections de peinture, la saleté et la poussière. Papier de protection entièrement adhésivé au dos pour les chantiers de rénovation intérieure.



DIMENSIONS	UNITÉ DE VENTE	RÉF.
75 mm x 50m	Unité ou carton de 24 rouleaux	10 61 01
150 mm x 50m	Unité ou carton de 12 rouleaux	10 61 02
NOUVEAU 300 mm x 50m	Unité ou carton de 9 rouleaux	10 61 03

S'utilise sur différents types de surfaces, et notamment sur des surfaces sensibles : papiers peints, vernis, bois...

LES PLUS

Entièrement adhésivé au dos
Protection multi-surfaces
S'adapte sur de nombreux supports

Pose facile et rapide
Repositionnable, ajustable



AUTO-ADHÉSIF

NE LAISSE PAS DE TRACES

GAIN DE TEMPS

REPOSITIONNABLE



Chiffons blancs (5kg)

Réf. 12 15 20

> Chiffons réalisés à partir de tricots et tee-shirts.
> Carton de 5 Kg
> 100% coton



Chiffons blancs (sac 1 kg)

Réf. 12 15 10

> Chiffons réalisés à partir de tricots et tee-shirts.
> Carton de 10 sacs x 1 kg.
> 100% coton



Chiffons blancs

Réf. 12 15 15

> Chiffons réalisés à partir de tricots et tee-shirts.
> Carton de 10 kg.
> 100% coton



Chiffons couleur

Réf. 12 10 15

> Chiffons couleur réalisés à partir de tricots et tee-shirts.
> Carton de 10 kg.
> 100% coton



NOUVEAU

Lingettes XXL multi-surfaces

Réf. 12 10 05

Ultra-douces et très absorbantes, les lingettes XXL non-tissées multi-surfaces sont de grandes tailles pour une prise optimale et un nettoyage efficace sur les surfaces lisses et pour les outils et les mains.

LES PLUS

Humidité longue durée
Dimensions 380 mm x 250 mm
Pack de 100 lingettes

Lingettes XXL texturées

Réf. 12 10 07

Dôtées de microbilles uniques qui nettoient en profondeur sans rayer les surfaces et d'une face lisse pour éliminer les saletés incrustées, les lingettes texturées format XXL élimineront les traces d'huile, graisses, adhésifs, mastics et mousses sur vos outils ou vos surfaces.

LES PLUS

Extra-résistantes
Dimensions 380 mm x 250 mm
Pack de 80 lingettes



DISPONIBLES
À PARTIR
DE MARS
2026

Chiffons non tissés

Multi-usages, adaptés pour les travaux de peinture

Réf. 12 35 35	Dimensions : 35cm x 50 cm	Boîte de 100 chiffons
---------------	------------------------------	--------------------------

- Nettoyage & essuyage
- Sur tous types de surface
- À sec ou sur surface humide

LES PLUS

Résistant, épais et souple
Absorption des liquides (eau, peinture)
Ne se déchire pas, ne se désintègre pas, non pelucheux



Bobine d'essuyage

COULEUR	DIMENSIONS	NB DE FORMATS	UNITÉ DE VENTE	RÉF.
Chamois	20,90 x 22 cm	800	Lot de 2 bobines	12 30 10
Blanc	20,90 x 22 cm	800	Lot de 2 bobines	12 25 10




LES PLUS

Ouate de cellulose, 2 plis collés.
Gaufrage "bambou": micro-canaux qui guident et retiennent les liquides pour une absorption homogène et rapide.


Excellente résistance à l'état humide: la feuille ne se délite pas et ne peluche pas.
Plus épais, plus souple et plus résistant.

Sacs poubelle

	DÉCHETS LÉGERS TYPE MÉNAGERS : PAPIER, CARTON, EMBALLAGES...		DÉCHETS LOURDS ET/OU LIQUIDES			
	BASIC PLUS	STANDARD	STANDARD	STANDARD PLUS	STANDARD PLUS	PREMIUM
ÉPAISSEUR	40 microns	45 microns	50 microns	60 microns	65 microns	80 microns
LITRAGE						
150 LITRES					11 10 35	
130 LITRES		11 08 15				
110 LITRES	11 06 10		11 06 22 11 06 20	11 06 30		11 06 40
100 LITRES		11 05 15		11 05 30		



PLASTIQUE RECYCLÉ



FABRICATION FRANÇAISE

SACS POUBELLE

Sacs poubelle PEBD

CAPACITÉ	QUALITÉ	QTÉ DE ROULEAUX PAR CARTON	COULEUR	QTÉ DE SACS PAR ROULEAU	RÉF.
100 litres	standard	10	Noir	25	11 05 15
	standard plus	10	Noir	20	11 05 30
	basic plus	10	Noir	25	11 06 10
110 litres	standard	8	Transparent	25	11 06 22
	standard	8	Noir	25	11 06 20
	standard plus	8	Noir	25	11 06 30
	premium	5	Noir	20	11 06 40
130 litres	standard	5	Noir	20	11 08 15
150 litres	standard plus	5	Noir	20	11 10 35



Nos engagements durables



Pour identifier plus facilement le contenu des sacs, DULARY complète son offre avec des sacs poubelle et des sacs à gravats transparents. Déchets bien triés, visibles et identifiés dans leur sac transparent = étape à la déchetterie facilitée !



SACS À GRAVATS

Sac à gravats
polypropylène
tissé transparent



DIMENSIONS	RÉF.
L 56 x H 96 cm	11 31 10

Capacité : 60 litres – 50 kg
Matière : Polypropylène tissé transparent
Sachet brochable de 10 sacs

LES PLUS

Très résistant aux déchirures
et aux perforations.
Transparent, facilite
le tri des déchets.
Réutilisable.



Sac à gravats
polypropylène
tissé blanc

CONDITIONNEMENT	RÉF.
Sachet brochable de 10 sacs	11 30 10
Carton de 250 sacs 25 rouleaux de 10 sacs	11 30 15
Balle de 1000 sacs	11 30 30
Sac polypropylène avec sache intérieure (vendu par 1000 sacs)	11 30 35



Dimensions : L 56 x H 96 cm
Capacité : 60 litres – 50 kg
Matière : Polypropylène tissé blanc

LES PLUS

Très résistant aux déchirures
et aux perforations.
Réutilisable.



Sacs à gravats

TYPE	CAPACITÉ	DIMENSIONS	MATIÈRE	CONDITIONNEMENT	RÉF.
Tissé avec poignées	60 litres 50 kg	L40 x H50 x P30 cm	Polypropylène tissé blanc	Pochette de 2 sacs	11 35 10
PEBD noir	60 litres 50 kg	L56 x H96 cm	Polyéthylène 130 microns	Carton de 10 rouleaux de 10 sacs	11 20 10



BIG BAG

Conteneur Big Bag

NF EN ISO 21898:2024

Réf. 11 40 10 | Dimensions : L90 x P90 x H110 cm

- › En toile pp non laminée, UV stabilisée
- › Avec fond plat
- › Ouverture totale avec ourlet
- › 4 sangles de 30 cm
- › SF : 5/1

LES PLUS

Résistance maximale pour une charge utile de 1500 kg.



Vêtements
professionnels

Personnalisation et taillesp. 44
Guide de choix : gamme de vêtementsp. 45
Gamme Expert.....p. 46-51
Gamme Presti-confort p. 52-55
Gamme Classique..... p. 56-57
Gamme Sportswearp. 58-61
Gamme Froid p. 62-65
Gamme Complémentaire p. 66-67
Gamme Femme.....p. 68-69
Gamme Pluiep. 70



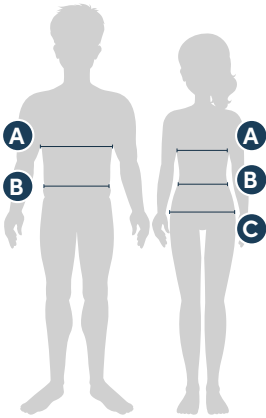
Correspondance des tailles

POUR LES HAUTS

TAILLES	A TOUR POITRINE (CM)	
	♂	♀
XS - 0	76-84	75-81
S - 1	85-92	82-87
M - 2	93-100	88-94
L - 3	101-108	95-98
XL - 4	109-116	99-103
XXL - 5	117-124	104-108
XXXL - 6	125-132	109-113

POUR LES BAS

TAILLES	TAILLES STANDARDS	DOUBLES TAILLES	B TOUR DE TAILLE (CM)		C TOUR DE BASSIN (CM)
			♀	♂	♀
34	XS		58-62		84-88
36	S	0	62-66	68-72	88-92
38			66-70	72-76	92-96
40	M	1	70-74	76-80	96-100
42			74-78	80-84	100-104
44	L	2	78-82	84-88	104-108
46			82-86	88-92	108-112
48	XL	3	86-90	92-96	112-116
50			90-98	96-100	116-122
52	XXL	4	99-103	100-104	122-129
54			104-108	108-108	129-134
56		5	109-112	108-112	134-140
58		6	113-117	112-116	140-146



Faites marquer vos vêtements

- › Personnalisation de vêtements à partir de 10 pièces.
- › Possible selon produits sur les gammes : Évolution, Classique, Complémentaire, Froid, Presti-Confort, Expert, Sportswear, Femme.



Format cœur 9 x 5 cm




Format dos 18 x 25 cm



N'hésitez pas à nous consulter !

Gammes de vêtements



GAMME
EXPERT

Notre gamme EXPERT allie technicité et fonctionnalité.

Elle vous accompagne au quotidien, dans un usage intensif. L'utilisation du Cordura® lui offre une résistance optimale aux frottements et à la déchirure.



LES PLUS



RÉSISTANCE
ET CONFORT



ERGONOMIE

CORDURA®

Fibre textile 20 fois plus résistante à l'abrasion que le coton.



LE CONSEIL DU PRO



Adoptez le confort de la salopette EXPERT

Grâce à son innovante matière anti-tâches X-BARRIER, conservez une tenue de travail toujours impeccable.

Salopette de travail
EXPERT mixte

--- EXPERT

Blanc : réf. **37 30** | Tailles disponibles : **du S au XXL**

- Matière anti-tâche grâce au traitement X-BARRIER
- Taille ajustable en largeur par bouton
- Bretelle ajustable
- Grande poche poitrine avec fermeture velcro
- 2 grandes poches italiennes
- Poche téléphone jambe gauche
- Poche mètre et outils
- Poches genouillères pouvant accueillir des mousses de protection (non fournies)

Composition :
100% coton
avec traitement
X-BARRIER



NOUVEAU



Pantalon Activflex

--- EXPERT

Blanc / noir :
réf. 31 15

Tailles disponibles :
du 36 au 56

Le pantalon de travail Activflex allie technicité, souplesse et confort absolu
Double poche amovible en **CORDURA**
Entrejambe triple coutures avec zone stretch
Ceinture 7 passants avec élastique intégré
Braguette en nylon robuste
Multiple poches (2 à l'italienne, 2 zippées, double poche amovible, 1 à rabat velcro, 1 mètre, 1 poche outils, 2 à soufflets, 1 poche téléphone)
Poches genouillères en **CORDURA** adaptées à l'insertion de mousses de protection (non fournies)
Renforts en **CORDURA** sur le bas du pantalon

Composition :
60% coton
40% polyester


Découvrez le pantalon
ACTIVFLEX
version femme



→ p. 68



Entrejambe
avec zone
stretch



Pantalon multi-poches
--- EXPERT

Gris / noir : réf. **33 15**
Blanc / noir : réf. **30 15**

Tailles disponibles : **du 36 au 54**

Ceinture à 7 passants avec élastique à la taille et 1 anneau porte-clés.
2 poches arrières avec rabat scratch, 2 poches avant plaquées pouvant accueillir 2 doubles poches flottantes, braguette nylon, 1 poche mètre, 1 poche outils sur le côté, 2 poches à soufflets et 1 poche téléphone.
Genouillères en **CORDURA** pouvant accueillir les mousses de protection DULARY (non fournies).
Triple couture à l'entrejambe.

Composition (blanc, gris):
60 % Coton
40 % Polyester



L'ASTUCE DULARY

Le pantalon de travail confortable et pratique pour travailler dans les meilleures conditions

La gamme EXPERT allie ergonomie, technicité et style pour répondre aux besoins des professionnels les plus exigeants.



Bermuda
--- EXPERT

Blanc : réf. **30 35** | Tailles disponibles : **du 36 au 54**

Ceinture à 7 passants avec élastique à la taille et 1 anneau porte-clés, 2 poches arrière avec rabat scratch, 2 poches avant plaquées, Braguette nylon YKK.
1 poche mètre, 1 poche outils sur le côté, 2 poches à soufflets et 1 poche téléphone.

Composition :
60 % Coton
40 % Polyester



GAMME
PRESTI-CONFORT

La gamme PRESTI-CONFORT allie esthétique et praticité. Pour l'été comme l'hiver, des vêtements confortables et coordonnés, aux finitions de qualité.



LES PLUS



QUALITÉ DE LA CONFECTION



GENOUILÈRE DE PROTECTION



ZIP RÉSISTANT



Renfort des genouillères avec soufflet ergonomique



Fonctionnel avec ses multiples poches.

Idéal pour l'été : toile plus légère

Pantalon

--- PRESTI-CONFORT

Blanc / gris : réf. **28 11**

Tailles disponibles : de T0 (36/38) à T5 (56/58)

Stocks réduits de moitié : 6 doubles-tailles = 12 tailles !

2 poches plaquées en biais bicolores. 2 poches à l'arrière, dont une avec rabat Velcro®. 1 poche mètre + 1 poche outils sur le côté droit. 1 poche Velcro® sur le côté. Braguette fermeture nylon YKK. Ceinture 5 passants. Renfort aux genoux pouvant accueillir des mousses de protection (non fournies). Soufflet ergonomique aux genoux et mousses réglables en hauteur.

Composition : 60 % Coton 40 % Polyester

Pantalon multi-poche

--- PRESTI-CONFORT

Blanc / gris : réf. **28 15**

Tailles disponibles : du 36 au 54

2 poches arrières avec rabat scratch, 1 grande poche avec scratch à soufflet de chaque côté, braguette nylon YKK, ceinture 7 passants, élastique à la taille, 2 poches plaquées en biais bicolore, 1 anneau porte-clefs, côté droit : 1 poche outils + 1 poche téléphone + 1 poche stylo. Fermeture YKK.

Composition : 65 % Polyester 35 % Coton



Mousses DULARY

Réf. **30 30**

Dimensions : 165 x 240 mm

Paire de mousses pour protection des genoux adaptées aux pantalons DULARY. 100 % polyéthylène. Épaisseur : 18 mm



EN14404 : 2004 + A1 : 2010

PROTECTION DES CHANTIERS

VÊTEMENTS PROFESSIONNELS

PROTECTION INDIVIDUELLE

MERCHANDISING



LE CONSEIL
DU PRO



Je suis fan du pantalon
Prest-Confort ; mais pas que,
j'ai même complété l'ensemble
avec le gilet !

**J'apprécie
le côté
pratique :
on est à l'aise
avec la coupe,
il y a des
poches...
Bref,
une gamme
bien pensée !**

PROTECTION DES CHANTIERS



VÊTEMENTS PROFESSIONNELS

PROTECTION INDIVIDUELLE

MERCHANDISING

Personnalisez vos vêtements !

Découvrez notre offre → p. 44





Gilet doublé polaire
— PRESTI-CONFORT

Blanc / gris : réf. **28 70** | Tailles disponibles : du M au XXL

Col gris. Doublure polaire blanche. 1 grande poche poitrine, 1 poche téléphone, 1 poche intérieure, 4 grandes poches basses dont 2 avec rabat.
Composition : 65 % Polyester, 35 % Coton
Doublure : 100 % Polyester
Fermeture à glissière nylon + boutons pression.



Bermuda
— PRESTI-CONFORT

Blanc / gris : réf. **28 35** | Tailles disponibles : du 36 au 58


2 poches plaquées en biais bicolores, 2 poches arrières avec rabat scratch, 1 poche mètre, 1 poche outils sur le côté, 1 poche scratch sur le côté.
Composition : 60 % Coton, 40 % Polyester
Braguette nylon YKK, ceinture 5 passants.

GAMME
CLASSIQUE

Tradition en toute simplicité et discrétion pour notre gamme Classique.



LES PLUS



QUALITÉ DE LA CONFECTION



ERGONOMIE POUR LE CONFORT



Veste

CLASSIQUE

Blanc : réf. **22 50**

Tailles disponibles : du 0 au 6

3 poches plaquées, 1 poche intérieure.
Col tailleur. Poignets boutonnés.

Composition :
100 % Coton



Jean

CLASSIQUE

Blanc : réf. **24 25**

Tailles disponibles : du 36 au 60

5 passants pour la ceinture
Braguette à boutons
2 poches plaquées en biais à rivets
1 petite poche avant à rivets
1 poche mètre
2 poches arrière

Composition :
60 % Coton
40 % Polyester



Pantalon

CLASSIQUE

Tailles disponibles : du 36 au 60

2 poches plaquées en biais,
1 poche arrière,
1 poche mètre.
Passants pour la ceinture.
Braguette à boutons.

Pour davantage de confort, une offre de pantalons déclinée dans 2 types de tissus :

Blanc : réf. **22 10**

› Confortable, absorbe la transpiration.
› Résiste aux étincelles de soudure.
› Lavable à haute température.

Composition :
100 % Coton

Blanc : réf. **24 10**

› Coton renforcé.
› Confortable, absorption de la transpiration.
› Lavable à haute température.
› Facile d'entretien, résistant à la déchirure, durée de vie du vêtement supérieure à 50 lavages.

Composition :
60 % Coton
40 % Polyester



Combinaison

CLASSIQUE

Blanc :
réf. **22 55**

Tailles disponibles :
du 0 au 6

2 poches poitrine zippées,
2 poches plaquées
en biais, 1 poche arrière
+ 1 poche mètre. Fermeture
double curseur. Ceinture
élastique + soufflets au
dos, poignets boutonnés.

Composition :
100 % Coton



Cotte à bretelles

CLASSIQUE

Blanc :
réf. **22 45**

Tailles disponibles :
du 0 au 6

2 poches côté en biais,
1 poche arrière + 1 poche
mètre. 1 grande poche
bavette avec fermeture
à glissière + porte-stylo,
bretelles réglables
avec élastiques.

Composition :
100 % Coton



Blouse droite

CLASSIQUE

Blanc :
réf. **22 56**

Tailles disponibles :
du 0 au 6

2 poches plaquées,
1 poche poitrine,
1 poche intérieure.
Col tailleur.
Poignets boutonnés.

Composition :
100 % Coton

GAMME
SPORTSWEAR

Quand les vêtements de travail adoptent le look sportswear !
Des vêtements confortables et ergonomiques, offrant une grande liberté de mouvement.



LES PLUS



CONFORT
DU MOLLETON



ERGONOMIE



COUPE FIT



Jogging Mouv PRO
SPORTSWEAR

Blanc réf 47 32 | Tailles disponibles : du S au XXL

Le pantalon de travail molleton pour un confort maximal
Liberté de mouvement maximale
Coupe ajustée
Intérieur chaud molleton
Taille élastiquée ajustable par cordon
2 poches italiennes
1 poche treillis avec un rabat
1 poche arrière avec rabat positionnée
jambe gauche
Porte mètre et stylos
Cheville ajustée par élastique

Composition :
Molleton
65% coton
35% polyester

Jogging Mouv PRO
SPORTSWEAR

Noir réf 47 33 | Tailles disponibles : du S au XXL

Le pantalon de travail molleton pour un confort maximal
Liberté de mouvement maximale
Coupe ajustée
Intérieur chaud molleton
Taille élastiquée ajustable par cordon
2 poches italiennes
1 poche treillis avec un rabat
1 poche arrière avec rabat positionnée
jambe gauche
Porte mètre et stylos
Cheville ajustée par élastique

Composition :
Molleton
65% coton
35% polyester



NOUVEAU



Jogging Mouv PRO Light
--- SPORTSWEAR

Blanc réf 47 35 | Tailles disponibles : du S au XXL

Le pantalon de travail léger pour un confort maximal
Liberté de mouvement maximale
Coupe ajustée
Tissu respirant pour l'été
Même ergonomie qu'un pantalon de travail
Taille élastiquée ajustable par cordon
2 poches italiennes
1 poche treillis avec un rabat,
1 poche arrière avec rabat positionnée jambe gauche
Porte mètre et stylos
Genoux avec tissu renforcé pouvant accueillir des mousses de protection (non fournies)
Cheville ajustée par élastique

Composition :
Molleton non gratté
65% coton
35% polyester

NOUVEAU



Bermuda Mouv PRO
--- SPORTSWEAR

Blanc réf 47 42 | Tailles disponibles : du S au XXL

Le bermuda de travail léger et confortable
Liberté de mouvement maximale
Poche mètre
Taille élastiquée ajustable par cordon
2 poches italiennes
1 poche treillis avec un rabat scratch, positionné sur la jambe gauche
Porte mètre et stylos
1 poche arrière à rabat

Composition :
Molleton non gratté
65% coton
35% polyester

NOUVEAU



Veste zippée à capuche Mouv PRO
--- SPORTSWEAR

Blanc réf 47 55 | Tailles disponibles : du S au XXL

La veste zippée molleton pour un look tendance
Grand confort
Coudes renforcés
Capuche réglable
Veste zippée à capuche avec cordon de serrage
Intérieur capuche en jersey de coloris contrasté
Manches raglan
Poche Kangourou avec rebords renforcés
Bords-côtes renforcés

Composition :
Molleton 65% coton
35% polyester

Nouveaux tissus respirants parfaitement adaptés
pour travailler l'été



GAMME FROID

La gamme Froid vient en complémentarité de notre gamme de vêtements de travail. Style et confort pour l'extérieur ou les saisons les plus froides !



**Découvrez
la nouvelle veste
Carbone**

→ p. 65

**LES PLUS
DULARY**



**La veste idéale
pour vos chantiers
en saisons froides**

La veste SMART et sa bi-matière allie confort et chaleur. Sa matière souple vous permet de conserver une liberté de mouvement tout en vous protégeant du froid.



Veste SMART Bi-Matière

--- FROID

Réf. 40 27

Tailles disponibles : du S au XXL

La veste qui vous accompagnera sur tous vos chantiers intérieurs comme extérieurs.

Fermeture zippée YKK

Poches intérieures et latérales zippées

Corps matelassé

Biais de finition aux poignets et bas de veste

Protège-menton

Composition :
Extérieur : 100% nylon.
Intérieur : 100% polyester.
Manches : 100% polyester tricoté.





NOUVEAU

Veste PolarTech

--- FROID

Noir : réf. 40 33 | Tailles disponibles : du S au XXL

Veste en polaire doublée et renforcée, parfaite pour un usage professionnel. Manches amovibles doublées polyester pour plus de confort et de chaleur.

Composition :
polyester 100%
Extérieur :
polaire 100%



NOUVEAU

Veste Carbone

--- FROID

Noir : réf. 40 29 | Tailles disponibles : du S au XXL

La veste Softshell tri-couche à capuche et manches amovibles unisexe. Polyvalente grâce à ses manches amovibles. Chaude, imperméable et respirante.

Composition :
95% polyester,
5% élasthanne



Tendance
Léger
2 poches
latérales

Gilet city noir

--- FROID

Noir : réf. 40 15 | Tailles disponibles : du M au XXL

Bodywarmer tendance de ville. Déperlant et coupe-vent. Cordon de serrage à la taille.

Composition :
100 % polyester
extérieur pongé
Intérieur 100 % Polyester
taffetas matelassé



Veste polaire noire

--- FROID

Noir : réf. 40 25 | Tailles disponibles : du S au XXL

Fermeture à glissière nylon. Manches montées terminées par élastique de serrage. 2 poches basses avec fermeture à glissière.

Composition :
100 % Polyester

GAMME

COMPLÉMENTAIRE

Articles livrés en emballages individuels



Personnalisez vos vêtements !

Découvrez notre offre
→ p. 44

VÊTEMENTS PROFESSIONNELS
GAMME COMPLÉMENTAIRE



Tee-shirt

COMPLÉMENTAIRE

Blanc : réf. **42 10** | Tailles : du M au XXL

Double piqûre col rond.



Composition :
100 % Coton
peigné



Tee-shirt col rond
manches longues

COMPLÉMENTAIRE

Blanc : réf. **42 13** | Tailles : du M au XXL

Col rond. Double piqûre
sur col, poignets
et bas du vêtement.



Composition :
100 % Coton
peigné



Sweat blanc

COMPLÉMENTAIRE

Blanc : réf. **42 25** | Tailles : du M au XXL

Empiècement au dos du col.
Manches droites.
Double piqûre col,
épaules, manches
et taille.

Composition :
50 % Coton
peigné
50 % Polyester



Polo

COMPLÉMENTAIRE

Blanc : réf. **42 20** | Tailles : du M au XXL

Maille piquée.
Col classique. 3 boutons.

Composition :
90 % Coton
10 % Viscose



Sweat col zippé

COMPLÉMENTAIRE

Blanc : réf. **42 30** | Tailles : du M au XXL

Col cheminée, manches et bords intérieurs
en côte avec élasthanne. Patte couverte
avec fermeture à glissière ton sur ton.

Composition :
80 % Coton
20 % Polyester

NOUVEAU

GAMME
FEMME ♀



Pantalon Femme ActivFlex

— FEMME

Blanc / noir : réf. **31 20** | Tailles disponibles : du 34 au 48

- Le pantalon de travail qui allie technicité, souplesse et confort absolu**
- › Pantalon coupe femme stretch à poche amovible
 - › Poches genouillère en **CORDURA**
 - › Entrejambe triple coutures avec zone stretch
 - › Ceinture 7 passants avec élastique intégré pour un meilleur ajustement
 - › Braguette en nylon robuste
 - › Multiple poches (2 à l'italienne, 2 zippées, double poche amovible, 1 à rabat velcro, 1 mètre, 1 poche outils, 2 à soufflets, 1 poche téléphone)
 - › Genouillères en **CORDURA** adaptées à l'insertion de mousses de protection (non fournies)
 - › Renforts en **CORDURA** sur le bas

Composition :
60% coton
40% polyester



Genouillères renforcées
CORDURA

Pantalon Expert coupe femme

— FEMME

Blanc / noir : réf. **30 20** | Tailles disponibles : du 34 au 48

- › Ceinture à 7 passants avec élastique à la taille. Composition : 60 % Coton, 40 % Polyester
- › 2 poches arrière passepoils.
- › 2 poches avant en biais.
- › Braguette nylon, 1 poche mètre. 1 poche outils sur le côté.
- › 2 poches à soufflets et 1 poche téléphone.
- › Genouillères en **CORDURA** pouvant accueillir les mousses de protection DULARY (non fournies).



Tee-shirt Femme

— FEMME

Blanc : réf. **42 11** | Tailles disponibles : du S au XXL

Tshirt manches courtes, col V, au look contemporain

Composition :
100 % coton,

LES PLUS

Léger
L'indispensable basique

RETROUVEZ
L'ENSEMBLE
DE NOTRE GAMME
DE CHAUSSURES
DE SÉCURITÉ
→ p. 75



Basket Alice S3

— FEMME

Réf. **62 30** | Pointures : du 35 au 41

Basket basse pour concilier féminité et confort

- › Tige: en nubuck hydrofuge
 - › Doublure: 100% polyester, respirant, antibactérien, absorbant, anti-abrasion
 - › Semelle: PU anti-perforation, antidérapante (SRC)
 - › Embout: aluminium
- Poids : 557g - Chaussure normée S3 SRC**

LES PLUS

Souple et confortable
Semelle extérieure transparente ne laissant pas de traces au sol

Pensez à nos produits mixtes ! ♂♀

Salopette de travail
PERFORMANCE mixte
→ p. 47

Basket mixte HAKA
→ p. 76



GAMME
PLUIE



Ensemble 1^{er} prix

PLUIE	
Jaune : réf. 46 10	Tailles : du L au XXL

- › Double enduction PVC support coton/polyester.
- › Imperméable, cousu et soudé.
- › Serrages : capuche, manches coupe-vent et taille.
- › Dos ventilé.
- › 2 poches pantalon/ 2 poches latérales avec rabat.



Ensemble souple

PLUIE	
Vert : réf. 46 26	Tailles : du L au XXL

- › Polyester enduit PVC souple Imperméable.
- › Coutures étanches, capuche intégrée col zippé. Serrages aux extrémités.
- › Dos ventilé. Taille élastiquée. Fentes passe-mains.
- › Bas de jambes réglables par pression.
- › 2 poches sur la veste.

Retrouvez
notre gamme
de vêtements
jetables
→ p. 72



Vêtements jetablesp. 72-73

Dernières normes chaussures de sécurité . . . p. 74

Guide de choix : gamme de chaussures. . . . p. 75

Gamme Sport.p. 76-77

Gamme Casualp. 78

Gamme Techniquep. 79

Gamme Essentielle p. 80

Gamme Femme.....p. 81

Guide de choix : gants de protection.....p. 82

Protection des mains p. 83-87

Guide de choix : masque à usage unique . . .p. 88

Masque à usage unique p. 89

Guide de choix : galettes de filtrationp. 90

Masques complet et galettesp. 91-93

Normes lunettes de protection.....p. 94

Protection des yeux p. 94-95

Protection de la tête p. 96

Sécuritép. 97

Combinaison jetable



Combinaison	Niveau de protection	Risque	Utilisation
Polypro	-	Mineur	Vêtement de protection jetable à usage unique

Combinaison	Niveau de protection	Normes	Utilisation
Weepro Tyvek® Dos aéré	Type 1 & 2	EN 943-1+A1 : 2019	Exigences de performance des combinaisons de protection chimique étanches aux gaz (type 1) et non étanches aux gaz (type 2)
	Type 3 & 4	EN 14605+A1 : 2009	Vêtements de protection étanches aux liquides & étanches aux pulvérisations
	Type 5	EN ISO 13982-1/A1:2011	Protection contre les particules solides en suspension dans l'air
	Type 6	EN 13034+A1 : 2009	Protection limitée contre les substances chimiques liquides non dangereuses.



Combinaison Polypro

--- JETABLE

Réf. **44 10**

Tailles : **XL et XXL**

Vendue par 10 à la taille.
Combinaison jetable en non-tissé polypropylène.
Fermeture à glissière.
Poignets, taille, chevilles et capuche élastiqués.



Combinaison WEEPRO®

--- JETABLE

Réf. **44 20**

Tailles : **du M au XXL**

Vendue par 10 à la taille.
Combinaison jetable en film microporeux sur non-tissé.
Modèle à cagoule.
Fermeture à glissière avec rabat autocollant sur fermeture.
Poignets, capuche et chevilles élastiqués.



Combinaison TYVEK®

--- JETABLE

Réf. **44 30**

Tailles : **du M au XXL**

Vendue par 25 à la taille.
Combinaison jetable en Tyvek® non-tissé 100 % polypropylène.
Modèle à cagoule.
Fermeture à glissière avec rabat sur fermeture.
Capuche, poignets, taille et chevilles élastiqués.



PROTECTION INDIVIDUELLE VÊTEMENTS JETABLES

Combinaison dos aéré

--- JETABLE

Réf. **44 25**

Tailles : **du M au XXL**

Vendue par 25 à la taille.
Combinaison jetable en film microporeux.
Dos aéré en SMS bleu.
Fermeture à glissière avec rabat collant sur fermeture.
Capuche, poignets, taille et chevilles élastiqués.



Surbottes jetables polypropylène

--- JETABLE

Réf. **44 40**

Taille : **unique**

Vendues à la paire

Surbottes non-tissé 100 % polypropylène.
À usage unique pour protection des sols en zones contrôlées.
Hauteur : 49 cm. 2 liens de maintien.

Dernières normes

pour vos chaussures de sécurité
selon la norme iso 20345:2022+A1:2024

La norme concernant les chaussures de sécurité évolue en 2024.
Afin de bien choisir vos chaussures de sécurité en fonction de vos besoins,
reportez-vous au tableau ci-dessous qui vous guidera
sur les nouvelles caractéristiques.

	Résistance de l'embout au choc et à l'écrasement	Antistatisme	Absorption d'énergie du talon	NOUVEAU Résistance aux glissements	Résistance à la perforation plaque métal	NOUVEAU Résistance à la perforation Plaque composite Pointe small ou large	NOUVEAU Résistance à l'eau (matériaux de la tige)	Résistance à l'eau (chaussure entière)
S1	✓	✓	✓	✓				
S1P	✓	✓	✓	✓	✓			
S1PS/S1PL	✓	✓	✓	✓		✓		
S2	✓	✓	✓	✓			✓	
S3	✓	✓	✓	✓	✓		✓	
S3S/S3L	✓	✓	✓	✓		✓	✓	
S6	✓	✓	✓	✓			✓	✓
S7	✓	✓	✓	✓	✓		✓	✓
S7S/S7L	✓	✓	✓	✓		✓	✓	✓

PS :

(Perforation Small) Chaussures avec coquille (composite, acier, aluminium) & semelle anti-perforation textile ou composite pour clou de petit diamètre (inférieur à 4,5mm) le test commence à 3mm & tige hydrofuge

PL :

(Perforation Large) Chaussures avec coquille (composite, acier, aluminium) & semelle anti-perforation textile ou composite pour clou de petit diamètre (Supérieur à 4,5mm) & tige hydrofuge

NORMES ADDITIONNELLES :

- SR : Résiste à l'huile sur sol carrelé
FO : Résistante de la semelle de contact aux hydrocarbures
SC : Présence d'un sur embout en PU sur la chaussure
LG : Décroché talon pour travail en échelle

Chaussures de sécurité

De bonnes chaussures de sécurité sont légères,
souples et résistantes sans oublier le style !

76-77
GAMME
SPORT



Confort et style moderne

› Basket mixte HAKA S1P p. 76

› Basket MUSTANG S3 p. 76

› Basket Spacer S1P p. 76

› Basket de sécurité antidérapante 423CE p. 76

› Basket Overture S3S p. 76

› Basket Hallo noir / orange S1P p. 77

› Basket Monti S3S p. 77

› Basket Running S1PS p. 77

› Basket Nuvolari S3S p. 77

78
GAMME
CASUAL



Esthétique et praticité

› Chaussure haute OSLO S3 p. 78

› Tennis Blues S1P p. 78

79
GAMME
TECHNIQUE



Technicité et confort pour les professionnels les plus exigeants

› Basket haute EMERSON S3 p. 79

› Basket HACK S3S p. 79

› Basket Puma Frontside S1P p. 79

80
GAMME
ESSENTIELLE



Style traditionnel et rapport qualité/prix

› Chaussure cuir noir S1P p. 80

› Botte de sécurité verte S5 p. 80

81
GAMME
FEMME



Confort et élégance

› Basket Alice S3 p. 81





NOUVEAU

Basket Spacer S1P

Réf. 61 20 | Pointures : du 36 au 47

Baskets basses de sécurité légères et très aérées, au design sportif.

- › Tige SAFE & AIR : combine tissu résistant et perméable à l'air avec renfort protecteur en surface
- › Semelle extérieure CRONUS pour un design moderne et une réduction de poids
- › Embout : composite. Plaque flexible non métallique

Poids : 500g – EN ISO 20345:2022 S1PS SR FO

LES PLUS

Basket ultra-légère
Dessus respirant – imperméable
Sécurité renforcée



NOUVEAU

Basket de sécurité antidérapante 423CE

Réf. 61 10 | Pointures : du 37 au 47

Chaussure basse avec embout en acier et semelle anti-perforation en tissu. Tige en tissu tricoté

- › Semelle en PU/PU antistatique, antidérapante, résistante aux huiles et acides
- › Résistance ESD

Poids : 610g – EN ISO 20345 S1P SRC ESD

LES PLUS

Sécurité maximale avec un look design et moderne
Peut se porter sur tout type de chantier



Basket mixte HAKA S1P SRC FO HI CI

Réf. 62 35 | Pointures : du 35 au 46

› Tige : microfibre légère et respirante

- › Doublure : Mesh sport aéré
- › Embout : Fibre de carbone
- › Semelle : anti-perforation composite garantissant légèreté, isolation thermique et couverture à 100% de la voute plantaire.
- › Semelle intérieure OPTIMUM® amortissante, hydrophile, antifongique et antibactérienne

Poids : 480g – Chaussure normée S1P SRC FO CI

LES PLUS

Look sportif et moderne



Basket MUSTANG S3 SRC

Réf. 66 41 | Pointures : du 39 au 46

Chaussure de sécurité basse qui offre une résistance incomparable à l'abrasion et à l'eau, tout en conservant ses performances en termes de flexibilité, de légèreté et de respirabilité.

- › Tige : PU Tek, tissu résistant à l'eau et à l'abrasion
- › Doublure : Tissu tridimensionnel Spyder-Net
- › Semelle : Tyre Dual Density Pu SRC
- › Embout : Aluminium Alu200
- › Anti-perforation : Insert textile Txzero

Poids : 650g – Chaussure normée S3 SRC



Basket Overture S3S

Réf. 65 41 | Pointures : du 39 au 47

Chaussure basse innovante, légère, au look dynamique

- › Tige : tissu hautement résistant, hydrofuge, conçue avec des matériaux écologiques
- › Doublure : 100% polyester SANY-DRY®
- › Semelle : Anti-perforation, Isolation thermique, super anti-dérapante, système anti-torsion
- › Embout : en aluminium et sur-embout en TPU résistant à l'huile, la graisse et l'abrasion

Poids : 480g – Chaussure normée S3S FO SR

LES PLUS

Conception éco-friendly, légère, technicité, grand confort, semelle mémoire de forme



Basket Hallo noir / orange S1P

Réf. 61 00 | Pointures : du 37 au 47

Basket basse, légère et respirante

- › Tige : 100% polyester Fly-knit
- › Semelle : PU anti-peforation et antidérapante (SRA), résistante à l'huile
- › Embout : métallique

Poids : 473g – Chaussure normée S1P SRA

LES PLUS

Basket légère
Combinaison de la protection essentielle et d'un look sportif



Basket Running S1PS

Réf. 65 11 | Pointures : du 39 au 47

Chaussure basse, couleur blanc

- › Tige : tissu BreaTEX hautement respirant
- › Doublure : en tissu. Languette à soufflet contre les corps étrangers
- › Semelle : en PU souple et confortable, résistante aux abrasions, aux huiles minérales et aux acides faibles, anti-glissement, anti-statique, anti-perforation
- › Embout : en aluminium

Poids : 460g – Chaussure normée S1PS FO SR

LES PLUS

Très souple et très légère, avec semelle extérieure blanche ne laissant pas de traces au sol.

GAMME SPORT

GAMME CASUAL

GAMME TECHNIQUE



Basket Monti S3S

BLACK Réf. 65 40 WHITE Réf. 65 39 Pointures : du 38 au 47

Chaussure basse, en tissu innovant Techshell

- › Tige : sans coutures, respirante, résistante à l'abrasion et à la déchirure
- › Doublure : en tissu SANY-DRY®
- › Semelle : PU anatomique, antistatique, souple, absorption des impacts, anti-traces, anti-glissement, anti-perforation, résistante à l'abrasion, aux huiles minérales, et aux acides faibles
- › Embout : en aluminium

Poids : 520g - Chaussure normée S3S FO SR

LES PLUS

Sans coutures, souple, technicité, confort, semelle extérieure blanche ne laissant pas de traces au sol.



Basket Nuvolari S3S

Réf. 65 13 Pointures : du 37 au 47

Chaussure basse, couleur blanc

- › Tige : cuir hydrofuge
- › Doublure : en tissu respirant bleu. Languette à soufflet contre les corps étrangers
- › Semelle : en PU souple et confortable, résistante aux abrasions, aux huiles minérales et aux acides faibles, anti-glissement, anti-statique, anti-perforation
- › Embout : en aluminium

Poids : 520g - Chaussure normée S3S CI FO SR

LES PLUS

Très souple et très légère, avec semelle extérieure blanche ne laissant pas de traces au sol.



Chaussure haute OSLO S3

Réf. 68 01 Pointures : du 39 au 46

- › Tige : nubuck hydrofuge
- › Doublure intérieure: 100% polyamide, respirant, absorbant et dé-absorbant, anti-abrasion
- › Doublure extérieure : synthétique respirant
- › Semelle intérieure : EVANIT avec un spécial mélange en EVA et nitrile, haute levée et épaisseur variable (12mm - 8mm - 3,8mm). Thermoformée, anatomique, forée et revêtue en tissu très respirant. Antistatique grâce à un traitement spécifique superficiel et aux coutures réalisées avec des fils conducteurs
- › Embout de protection : acier résistant à 200 J
- › Plaque : non métallique APT PLUS - Zero Perforation
- › Semelle : Polyuréthane/TPU

Poids : 850g



Tennis Blues S1P

Réf. 62 10 Pointures : du 35 au 47

Chaussure basse, couleur bleu royal

- › Doublure : en textile non tissé
- › Semelle : en PU anti-perforation, antistatique, résistante aux abrasions et anti-glissement
- › Embout : en acier

Poids : 460g - Chaussure normée S1P SRC

LES PLUS

Style tendance, très légère (toile), confortable et souple.



Basket haute EMERSON S3 FO WRU

Réf. 66 40 Pointures : du 39 au 46

- › Tige : PU Tek, tissu résistant à l'eau et à l'abrasion
- › Doublure : tissu tridimensionnel Spyder-Net
- › Semelle : tyre Dual Density Pu SRC
- › Embout : aluminium Alu200
- › Anti-perforation : insert textile Txzero

Une résistance incomparable à l'abrasion et à l'eau, tout en conservant ses performances en termes de flexibilité, de légèreté et de respirabilité.

Poids : 650g - Chaussure normée S3 / FO / WRU



Basket Puma Frontside S1P

Réf. 66 31 Pointures : du 39 au 46

Chaussure basse au look sportif

- › Tige : en microfibre, tissu en nylon hautement résistant, maille Sandwich-Mesh très respirante
- › Doublure : BreathActive doublure Multifonction
- › Semelle : Anti-perforation, Isolation thermique, super anti-dérapante, souple FAP® lite
- › Embout : en fibre de verre

La qualité et l'expertise d'une marque de sport reconnue. Sans métal

Poids : 520g - Chaussure normée S1 SRC

LES PLUS

Confort inégalé: récupération d'énergie et amorti maximal avec sa semelle EFFECT.FOAM®



Basket HACK S3S

Réf. 66 05 Pointures : du 38 au 46

- › Tige : tissu innovant, hydrofuge et respirante
- › Doublure intérieure: SANY-DRY® 100% polyester, tridimensionnel, respirant, absorbant et dé-absorbant, anti-abrasion
- › Semelle intérieure : LIGHT FOAM ESD, en mousse de polyuréthane très souple et confortable. Perforée, anatomique, conçue pour soutenir la voûte plantaire, revêtue en tissu antiabrasion, elle absorbe la sueur en gardant le pied toujours au sec.
- › Embout de protection : ALUMINIUM 200 J
- › Plaque : non métallique APT PLUS - Zero Perforation avec une faible résistance électrique
- › Semelle : polyuréthane bi-densité avec une faible résistance électrique

Poids : 650g - Chaussure normée S3S



PROTECTION INDIVIDUELLE
CHAUSSURES DE SÉCURITÉ

GAMME ESSENTIELLE



BASSE

Chaussure cuir noir S1P

BASSE Réf. 60 13 HAUTE Réf. 60 12 Pointures : du 38 au 47

- › Tige : cuir croupon pigmenté
- › Doublure : mesh polyamide
- › Semelle : en PU résistante aux hydrocarbures, anti-glissement, anti-statique, anti-perforation non métallique
- › Embout: en acier inoxydable
- Poids (basse) : 630g - (haute) : 640g
- Chaussure normée S1P SRC

Botte de sécurité verte S5

Réf. 69 10 Pointures : du 39 au 46

- › Tige : en PVC/caoutchouc nitrile vert
- › Doublure : en polyester
- › Semelle : en PVC/caoutchouc nitrile anti-perforation, résistante aux acides, produits chimiques et hydrocarbures
- › Embout: en acier inoxydable
- Poids : 990g - Botte normée S5 SRC



PROTECTION INDIVIDUELLE
CHAUSSURES DE SÉCURITÉ

♀ GAMME FEMME

LE CONSEIL D'UNE PRO

Une gamme de basket de sécurité élégante et ultra-confortable

J'ai tout de suite adopté le look de la basket ALICE. Son look moderne et élégant s'associe parfaitement avec mon legging de travail pour un chantier en tout confort.

Basket Alice S3 - modèle femme

Réf. 62 30 Pointures : du 35 au 41

Basket basse pour concilier féminité et confort

- › Tige: en nubuck hydrofuge
- › Doublure: 100% polyester, respirant, antibactérien, absorbant, anti-abrasion
- › Semelle: PU anti-perforation, antidérapante (SRC)
- › Embout: aluminium
- Poids : 557g - Chaussure normée EN ISO 20345:2022

LES PLUS

Souple et confortable

Semelle extérieure transparente ne laissant pas de traces au sol.

Gants de protection

4 gammes suivant votre utilisation :

Dulytek
MANUTENTION

Adhérence et confort
pour les tâches les plus exigeantes

Dulytek
PRÉCISION

Dextérité et précision

USAGE UNIQUE

Economique et efficace

NETTOYAGE

Souple et résistant

- › Nitrilight p. 83
- › Grip & Flex p. 83
- › Protect Cut Polykor... p. 83
- › Preci Polykor..... p. 84
- › Slim Touch..... p. 84
- › Gants PU..... p. 84
- › G3RX Resist & Confort p. 85
- › G3RX Grip Confort ... p. 85
- › Nitrile orange (non poudré) Full Grip..... p. 86
- › Nitrile (non poudré) .. p. 87
- › Latex (poudré)..... p. 87
- › Vinyl (poudré) p. 87
- › Ménage jaune p. 87
- › Néoprène noir p. 87

Normes :

EN ISO 21420:2020

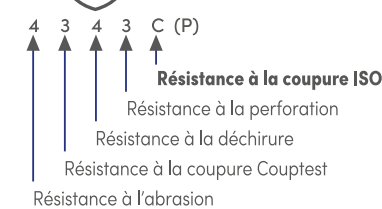
Norme générale pour la conception des gants

- › innocuité (pH, teneur en chrome)
- › taille
- › dextérité
- › transmission de la vapeur d'eau

EN388: 2016 + A1: 2018

Gants de protection contre les risques mécaniques

La norme évolue : sa révision porte sur le test de résistance à la coupure (Couptest) et le rajout d'un test d'impact (facultatif) :



EN ISO 374-1/A1: 2018

Protection contre les risques chimiques (perméation de produits chimiques non gazeux dangereux)

La norme évolue : un seul pictogramme et 3 types de gants :

Type A ≥ 30 min pour au moins 6 produits

EN ISO 374-1 / TYPE A



Type B ≥ 30 min pour au moins 3 produits

EN ISO 374-1 / TYPE B



Type C ≥ 10 min pour au moins 1 produit

EN ISO 374-1 / TYPE C



Dulytek MANUTENTION

Nitrilight

Réf. **50 80** | Tailles : 9, 10
(Vendu par 5)



Nylon tricoté sans couture. Enduction en nitrile lisse
Excellente adhérence sur surface sèche
N'absorbe pas le liquide à l'intérieur
Dextérité et respirabilité



Grip & Flex

Réf. **50 81** | Tailles : 9, 10
(Vendu par 5)



Nylon tricoté sans couture.
Enduction en latex crêpé.
Dos aéré pour faciliter l'évacuation de la transpiration

Adhérence supérieure par temps sec et humide.
Elasticité très élevée, compatibilité avec des enduits de types : eau/alcools et cétones/acides dilués/protéines biologiques



Protect Cut Polykor

Réf. **50 83** | Tailles : 9, 10
(Vendu par 5)



En Polykor tricot, léger et sans couture
Gants enduction PU

Résistance aux coupures et à l'abrasion
Dextérité exceptionnelle sur surfaces sèches et mouillées
Confort et respirabilité



PROTECTION INDIVIDUELLE
PROTECTION DES MAINS

Dulytek
PRÉCISION

Preci Polykor

Réf. 50 84 | Tailles : 9, 10
(vendu par 5)

- ●
- En Polykor tricot, léger et sans couture
- Gants enduction PU
- Dextérité exceptionnelle sur surfaces sèches et mouillées
- Résistance aux coupures
- Compatible avec les écrans tactiles



Slim Touch

Réf. 50 82 | Tailles : 9, 10
(vendu par 5)

- ●
- En nylon tricoté sans couture jauge 18
- Enduction PU lisse
- Dextérité
- Respirabilité
- Compatible avec les écrans tactiles
- Particulièrement adapté pour tous travaux demandant une extrême minutie



Gants PU

Blanc : 5069 (paquet de 10) | Tailles : 8, 9, 10
Blanc : 5070 (indiv. brochant) et 11
Gris : 5072 (paquet de 10) | Gris : 9, 10

- ●
- Gant tricoté structure polyamide, enduction polyuréthane.
- Sans couture.
- Manipulations fines nécessitant une grande dextérité et un excellent toucher
- Respirant
- Très bonne précision pour les travaux de peinture



PROTECTION INDIVIDUELLE
PROTECTION DES MAINS

Dulytek
PRÉCISION

G3RX Resist & Confort

Réf. 50 90 | Tailles : 9, 10
(vendu par 5)

- ●
- Enduction mousse de nitrile
- Excellente dextérité et protection contre l'abrasion
- Excellente adhérence sur surfaces sèches, humides et résistance aux huiles
- Grand confort au contact de la peau



G3RX Grip Confort

Réf. 50 91 | Tailles : 9, 10
(vendu par 5)

- ●
- Enduction latex micro-surface, nouveau traitement de surface révolutionnaire pour une adhérence supérieure
- Excellente adhérence sur surfaces sèches, légèrement humides et non huileuses
- Flexibilité et robustesse
- Grand confort au contact de la peau



(Dulary)

innove et élargit son offre avec une gamme de gants, G3RX, des gants fabriqués à partir de bouteilles plastiques recyclées,

parce que le respect de l'environnement nous importe !

OEKO-TEX®
CONFIDENCE IN TEXTILES
STANDARD 100

We care about our planet

Global Recycled Standard

Support tricoté sans couture, en PET recyclé à 90% et 10% élasthanne pour le confort, la dextérité et la respirabilité

1 bouteille 60 cl = 1 paire



NOUVEAU

Nitrile orange
(non poudré) Full Grip

Réf. 50 45 | Tailles : M/8 - L/9 - XL/10 - XXL/11

● Grip sur toute la paume et les doigts pour une prise optimale, même avec des produits humides et glissants. La couleur orange aide l'utilisateur même en conditions de faible luminosité. A usage unique. Boîte de 50 gants. Usage intensif. Adapté pour travaux lourds



USAGE UNIQUE

	Gant Nitrile	Gant Latex	Gant Vinyl
Résistance à la perforation	★★★	★★	★
Élasticité / Dextérité	★★★	★★★	★
Risque allergique		★	

Nitrile
(non poudré)

Réf. 50 40 | Tailles : 7/S - 8/M 9/L - 10/XL

● Limite les risques d'allergique, pour un confort propre et une meilleure sensibilité. À usage unique. Boîte de 100 gants. **Gants économiques**



Latex
(poudré)

Réf. 50 30 | Tailles : 7/S - 8/M 9/L - 10/XL

● Evolution de notre système de tailles : nos gants adoptent désormais une nouvelle grille de tailles. ● À usage unique. Boîte de 100 gants. **Gants économiques**



Vinyl
(poudré)

Réf. 50 35 | Tailles : 7/S - 8/M 9/L - 10/XL

● À usage unique. Boîte de 100 gants. **Gants économiques**



NETTOYAGE

Ménage jaune

Réf. 50 53 (Vendu par 5) | Taille unique : 9,5

● ● Latex naturel, flocage coton. Finition extérieure adhésive. Long. 30 cm. Usage général, souple



Néoprène noir

Réf. 50 12 (Paquet de 10 paires) | Tailles : 9, 10
Réf. 50 52 (Vendu par 5)

● ● Polychloroprène et latex, intérieur coton flocké. Finition extérieure adhésive. Long. 31 cm. Confortable, souple, antiadhérent. Résistance chimique polyvalente



Masque à usage unique



Nous vous proposons
3 gammes de masques
et les accessoires associés
pour répondre aux
différentes utilisations :

- des masques jetables
à usage unique
- des demi-masques
ou masques complets,
réutilisables, avec leurs
filtres correspondants
dans les gammes Classique
et Confort

Normes :

EN 149: 2001 +A1 2009

Les masques jetables Dulary sont conformes à la norme **EN 149:2001 + A1:2009**, garantissant une **protection respiratoire filtrante (FFP1, FFP2 ou FFP3)** contre les particules, avec la mention NR (non réutilisable) et parfois D (test de colmatage à la dolomite). Ils répondent aux exigences européennes en termes de filtration, étanchéité et confort d'usage.

3 NIVEAUX DE PROTECTION

TYPE DE MASQUE		
Anti-aérosols FFP1	Anti-aérosols FFP2 à valves	Anti-aérosols FFP3 à valves
NIVEAU DE PROTECTION		
80%	94%	99%
CLASSE POLLUANTS		
FFP1 SL NR	FFP2 SL NR	FFP3 SL NR
EXEMPLES DE PROTECTION		
Poussières non toxiques pour des concentrations jusqu'à 4 fois la VME (arrête au moins 80 % des aérosols). Protège des particules de bois tendres, cellulose, plâtre...	Poussières fines, fumées et brouillards toxiques faibles, pour des concentrations jusqu'à 10 fois la VME (arrête au moins 94 % des aérosols). Idem FFP1 + bois dur, fibre de verre, peinture, métaux durs...	Poussières très toxiques, fumées toxiques et brouillards toxiques pour des concentrations jusqu'à 50 fois la VME (arrête au moins 99 % des aérosols). Idem FFP2 + béryllium, antimoine, nickel, platine, les poussières et fumées de métaux, les virus et les enzymes.

VME : Valeur Moyenne d'Exposition, elle correspond à la concentration mesurée sur une période de référence. (Ex : une journée de 8 h). La VME est indiquée sur la fiche de toxicité des produits manipulés.
NR : non réutilisable, l'utilisation est limitée à la durée d'une journée de travail.
R : réutilisable
SL : capacité de filtration des poussières solides (S) ainsi que des aérosols liquides (S/L).

USAGE UNIQUE



Comment bien mettre et ajuster son masque respiratoire

Anti-aérosols FFP1

Réf. **54 10 21** (Boîte de 3 masques)

Réf. **54 10 10** (Boîte de 20 masques)

Masque de protection de type FFP1 SL.



Anti-aérosols FFP2 avec soupape

Réf. **54 15 21** (Boîte de 3 masques)

Réf. **54 15 15** (Boîte de 10 masques)

Masque de protection de type FFP2 SL avec soupape d'expiration



Anti-aérosols FFP3 avec soupape

Réf. **54 20 21** (Boîte de 3 masques)

Réf. **54 20 20** (Boîte de 5 masques)

Masque de protection de type FFP3 SL avec soupape d'expiration.



Galettes de filtration

Les gammes Classique et Confort sont réutilisables et s'utilisent avec des filtres (galettes ou cartouches).

Codification des filtres

DOMAINE D'UTILISATION DES FILTRES ANTI-GAZ	CLASSEMENT DES FILTRES ANTI-PARTICULES EN FONCTION DE LEUR EFFICACITÉ DE FILTRATION	CLASSEMENT DES FILTRES ANTI-GAZ EN FONCTION DE LEUR AUTONOMIE
Type A (marron) gaz et vapeurs organiques : benzène, carburant diesel, essence.	P1 faible efficacité, poussières non toxiques	classe 1 faible capacité (galette)
Type B (gris) gaz et vapeurs inorganiques : chlore, hydrogène sulfuré, acide cyanhydrique, acide sulfurique.	P2 Efficacité moyenne, poussières toxiques (bois, résine polyester..), fumée métal- liques	classe 2 capacité moyenne (cartouche)
Type E (jaune) dioxyde de soufre,acide chlorhydrique, acide acétique.	P3 Haute efficacité, poussières très toxiques arsenic, plomb, fumées de soudage	classe 3 grande capacité (bidon)
Type K (vert) ammoniac et les dérivés.		

Exemples d'utilisation

GAMME	TYPE DE FILTRES	POUSSIÈRES DE BRIQUE DE PLÂTRE	POUSSIÈRES DE PLOMB	FIBRES DE VERRE LAINE DE ROCHE	WHITE SPIRIT	AMIANTE	GAZ ET VAPEURS ORGA- NIQUES	GAZ ET VAPEURS INORGA- NIQUES	AMMONIAC	GAZ ET VAPEURS ACIDES
Classique	A2P3R	✓	✓	✓	✓	✓	✓			
	P3	✓	✓	✓	✓					
Confort	A2P3R	✓	✓	✓	✓	✓	✓			
	ABEK2P3	✓	✓	✓	✓	✓	✓	✓	✓	✓

Normes :

EN 136:1998

Cette norme définit les exigences pour les masques complets réutilisables (avec filtres à gaz, à particules ou combinés, ou raccordés à un système d'adduction d'air). Elle fixe les critères de conception, de matériaux, de résistance mécanique et thermique, d'étanchéité et de confort respiratoire. Ces masques protègent l'ensemble du visage (yeux, nez, bouche, menton) contre les risques élevés

EN 140 : 1998

Cette norme définit les exigences pour les demi-masques et quarts de masques réutilisables (filtres gaz, particules ou combinés), incluant conception, matériaux, étanchéité et résistance respiratoire. Ils supportent des filtres interchangeables conformes à d'autres normes.

EN 166:2001 (marquage 1.B.K.N.)

Cette norme définit les exigences pour les équipements de protection des yeux et du visage (lunettes, écrans, visières), assurant une protection mécanique et optique contre les projections solides ou liquides en milieu industriel.

EN 14387 : 2021

Cette norme encadre les filtres à gaz, combinés et à particules (classes A, B, E, K, etc.) utilisés avec les masques EN 140 ou EN 136. Elle précise les marquages, les performances et assure une protection adaptée à chaque contaminant.

EN 14387:2021

Cette norme spécifie les exigences, les essais et le marquage des filtres à gaz, à vapeurs et des filtres combinés utilisés avec les demi-masques (EN 140) ou masques complets (EN 136).

BS EN 405:2001+A1:2009

Cette norme (britannique/européenne) concerne les demi-masques filtrants à soupape intégrée (type NR, usage unique) contre gaz et vapeurs. Elle définit les exigences de performance et d'étanchéité pour ces équipements prêts à l'emploi, combinant masque et filtre.



Demi-masque P3 filtres intégrés

Réf. **54 35 10** | Filtres compatibles P3 :
54 35 20



Fabriquée à partir d'élastomère thermoplastique doux, inodore et hypoallergénique (sans latex ni silicone) avec un harnais facile à ajuster.
Poids net : 132 g. Fabriqué en Europe
Produit particulièrement adapté pour les travaux de ponçage
Modèle compact, léger et flexible qui s'adapte parfaitement au visage.

LES PLUS

- Meilleure filtration qu'un masque jetable : 99.95%
- Filtres longue durée
- Champ de vision complet pas de buée
- Très bonne étanchéité : 2% vs 5% pour un jetable
- Doux, adapté au visage



LÉGER
132 G.



CONFORTABLE



FABRIQUÉ
EN EUROPE



RÉUTILISABLE



Filtres P3 pour demi-masque P3

Réf. **54 35 20** (conditionnement : 2 filtres)



- › Filtres de rechange pour le demi-masque P3 filtres intégrés
- › Fabrication européenne



LE CONSEIL DU PRO



J'ai découvert ce demi-masque et je l'ai vite adopté ! Il est 'P3' donc, il protège parfaitement contre les poussières, les fumées et les vapeurs que l'on trouve sur les chantiers.

Mais surtout, je le trouve économique et écologique : les filtres durent longtemps, pas besoin de jeter et de racheter un masque à chaque fois.

GAMME CLASSIQUE



Taille unique M/L

Demi-masque réutilisable

Réf. **54 25 11** (boîte d'un demi-masque) | Filtres compatibles : **A2P3RD (54 25 22)**
filtres vendus séparément

Demi-masque à gaz fabriqué en caoutchouc thermoplastique TPR. Est doté de deux connecteurs à baïonnette. Boucle de réglage simple, intuitive et ergonomique associée à un harnais confortable.
Conforme à la norme EN 149 : 2001 +A1 2009



COMPATIBLE

Filtres à baïonnette A2P3RD

Réf. **54 25 22** (sachet de 2 galettes)

Compatible avec les demi-masques à double filtre réutilisable. Connecteur à baïonnette qui protège contre les vapeurs organiques, les gaz, les poussières, fumées et le brouillard.

GAMME CONFORT



Taille unique S/M

Kit demi-masque Confort

Réf. **54 30 14** | Filtres compatibles : **A2P3R (543019)**

Kit demi-masque prêt à l'usage : comprend un demi-masque + 2 galettes A2P3R
› Très léger
› Prise en main rapide et sûr avec rétroaction de verrouillage
› Harnais ajustable
› bonne visibilité

LES PLUS

Très léger
Facile à mettre en place sur le visage
Facile à nettoyer : se démonte en moins d'une minute



COMPATIBLE

Galettes A2P3R

Réf. **54 30 19** (boîte de 6 galettes)

Utilisation : gaz et vapeurs organiques, poussières et très fines particules toxiques

- › Matériel de filtration pour les gaz : charbon actif ; pour les poussières : fibre plissée.
- › Conteneur en ABS non déformable
- › filtre anti-gaz de classe 2 ; filtre à particules de classe P3



Taille unique S/M

Masque complet Confort

Réf. **54 30 49** | Filtres compatibles : **A2P3R (543019) - ABEK2HgP3 (543024)**
(filtres vendus séparément)

Masque complet réutilisable, à 2 filtres, avec joint en silicone.
› Prise en main rapide et sûr avec rétroaction de verrouillage
› Visière de classe optique 1 (EN166) en polycarbonate et support de filtres en polyamide
› Champ de vision panoramique
› Masque anti-buée et résistant aux rayures
› Harnais fixé sur 6 points

LES PLUS

Confortable : bonne répartition du poids, ne laisse pas de trace sur le visage
Champ de vision panoramique, sans distorsion optique



COMPATIBLE

Galettes ABEK2HgP3

Réf. **54 30 24** (boîte de 6 galettes)

Utilisation : gaz et vapeurs organiques, inorganiques, gaz acides, ammoniac et dérivés, mercure, poussières et très fines particules toxiques

- › Matériel de filtration pour les gaz : charbon actif ; pour les poussières : fibre plissée.
- › Conteneur en ABS non déformable
- › filtre anti-gaz de classe 2 ; filtre à particules de classe P3



Demi-masque filtres intégrés A2P3

Réf. **54 30 58**

Demi-masque prêt à l'usage et sans entretien
› Masque : résistant, durable et indéformable
› Étanchéité parfaite
› Facilité pour rabaisser le demi-masque sans avoir à enlever son casque
› Excellentes performances de filtration

LES PLUS

Simple comme un jetable et protège comme un réutilisable
Ne nécessite aucun entretien
Grande visibilité



Protège visière

Réf. **54 30 55**

Protège visière en polyéthylène pour masque complet Confort. Paquet de 5 visières.

PROTECTION INDIVIDUELLE
GUIDE DE CHOIX (Dulary)Lunettes
de protection

● DIN EN 166:2002

Spécification générale

Cette norme définit les exigences générales pour les équipements de protection des yeux (lunettes, visières, écrans faciaux). Elle couvre la résistance mécanique, la clarté optique, la protection contre les projections, et les marquages. C'est la base commune à toutes les lunettes de protection utilisées en milieu professionnel.

● DIN EN 170:2003

Filtres pour l'ultraviolet

Cette norme s'applique aux filtres optiques destinés à protéger les yeux contre les rayonnements UV. Elle précise les niveaux de transmission lumineuse et les teintes recommandées selon l'intensité des UV. Ces filtres sont souvent utilisés dans les environnements avec lampes UV, laboratoires ou certains procédés industriels.

● DIN EN 172:2002

Filtres solaires pour usage industriel

Cette norme concerne les filtres de protection solaire pour les travailleurs exposés à une lumière solaire intense en extérieur. Elle définit les teintes de filtration, la transmission de lumière visible et les exigences optiques. Contrairement aux lunettes de soleil classiques, ces filtres sont adaptés à un usage professionnel prolongé.

PROTECTION POUR LES RISQUES
MÉCANIQUES, LES POUSSIÈRES
ET LES RISQUES CHIMIQUES

Surlunette Aegean

Réf. 52 20

**Surlunette confortable et légère au look dynamique.**

- › Design sportif
- › Oculaires en polycarbonate (Absorption 99,99 % des rayonnements UVA et UVB)
- › Courbure oculaire 3
- › Monture en polycarbonate
- › Anti-rayures / Anti-buée
- › Pont de nez et branches souples et ajustables
- › Poids : 39,8 g

LES PLUS

Look dynamique – légèreté – entièrement réglable

Masque aéré

Réf. 52 05



Oculaire en polycarbonate.
Corps du masque flexible en PVC avec orifices d'aérations.
Élastique de serrage ajustable.

PROTECTION POUR
LES RISQUES MÉCANIQUES
(BTP ET INDUSTRIE)

Wilco

Incolore
réf. 52 14Teintée
réf. 52 15**Lunette accessible alliant confort et légèreté.**

- › Oculaires en polycarbonate (absorption à 99,99 % des rayonnements UVA et UVB).
- › Oculaire enveloppant offrant une vue panoramique sans obstruction.
- › Légère et sans monture, elle apporte un confort permanent.
- › Branches réglables en longueur pour un meilleur maintien.
- › Pont de nez ajustable. Anti-rayures.
- › Poids : 28,7 g

LES PLUS

Confort – légèreté – sans monture

Squadron

Incolore
réf. 52 17Teintée
réf. 52 18**L'alliance du style et du confort pour tout type d'environnement de travail.**

- › Oculaires en polycarbonate (absorption 99,99 % des rayonnements UVA et UVB).
- › Sans monture. Branches souples plates et fines qui s'adaptent sous tous les EPI.
- › Lunettes sans partie métallique.
- › Traitement anti-rayures renforcé K (certifié) et anti-buée renforcé N (certifié).
- › Poids : 28 g

LES PLUS

Style – confort – souplesse

Atlas

Réf. 52 16

**La lunette de protection par excellence, avec vision panoramique.**

- › Oculaires en polycarbonate (Absorption à 99,99 % des rayonnements UVA et UVB).
- › Monture en polyamide.
- › Branches ajustables et inclinables, avec embouts souples
- › Pont de nez souple
- › Anti-rayures et anti-buée.
- › Poids : 29,3 g.

LES PLUS

Vision panoramique – confortable

PROTECTION INDIVIDUELLE

PROTECTION DE LA TÊTE

PROTECTION CONTRE OBJETS IMMOBILES



Casquette de sécurité anti-heurt

Blanc
réf. **71 05 15**

Noir
réf. **71 05 16**

Casquette anti-heurt type base-ball. Protège le porteur lorsque sa tête vient heurter des objets durs et immobiles. Composée d'une calotte moulée en ABS et équipée d'une mousse de confort. Ajustement par bande auto-agrippante. aérations sur les côtés

EN 812 : 2012



Bouchons anti-bruit avec bille acier

Réf. **71 05 05**

Protection auditive modérée
Lavable et réutilisable
Pratique, grâce au cordon qui permet de garder les bouchons autour du cou
Vendu par sachet de 10.

EN 352-2:2022

LES PLUS

Lavable et réutilisable

PROTECTION CONTRE CHUTES D'OBJETS



Casque de chantier blanc

Réf. **71 05 10**

Protège le porteur contre les chutes d'objets et les blessures à la tête et traumatismes crâniens consécutifs.
> 30 °C : absorption des chocs et résistance à la pénétration à très basse température
> 440 Va : isolement électrique (protection contre un contact de courte durée avec un conducteur sous tension maximum de 440 V (c.a))

EN 397: 2025

EN 50365: 2002

Coque en PE HD
Molette crantée (excellente prise entre les doigts)
6 points de fixation
370 g



Casque blanc type baseball

Réf. **71 05 11**

Protège le porteur contre les chutes d'objets et les blessures à la tête et traumatismes crâniens consécutifs.
> 30 °C : absorption des chocs et résistance à la pénétration à très basse température
> 440 Va : isolement électrique (protection contre un contact de courte durée avec un conducteur sous tension maximum de 440 V (c.a))

EN 397:2025

EN 50365:2002

8 points de fixation = confort d'utilisation
bande rétro-réfléchissante
Jugulaire
Taille ajustable, système de serrage innovant.

Porte badge

Réf. **71 05 12**

Compatible avec le casque blanc type baseball 710511

Pensez à
commander
le porte
badge
sépatément
réf. 71 05 12

Casque anti-bruit SNR 32,1DB

Réf. **71 05 21**

Protection auditive accrue
Coquille en ABS grise, arceau réglable et pliable. Modèle poche, coussinet PVC sensation cuir.
Poids : 25 gr.

EN 352-1: 2020

LES PLUS

Pliable dans la poche
Réutilisable



Trousse de secours spécial BTP

Réf. **71 15 10**

Pour 5 personnes.



Gilet fluo

Réf. **71 07 10**

Taille unique : XL.
Classe 2.



Ruban de signalisation

Réf. **71 10 10**

Dimensions :
5 cm x 100 m

Vendu par paquet
de 12 rouleaux.



Kit anti-chute

Réf. **71 20 01**

1 harnais complet avec sous fessière, trois points d'attache :
1 anneau D acier dorsal et 2 boucles textiles sternales.
Longe de maintien au travail réglable
de 2 m et Ø 14 mm en polyamide livrée avec deux connecteurs acier à vis plaqué zingue.
1 sangle d'ancrage provisoire de 1 m en polyester
avec 2 boucles D acier (travail horizontal)
Poids : 2 320 g.
Capacité : utilisateur 100 kg

EN 361 : 2002

EN 358 : 2018

EN 362 : 2005

LES PLUS

Kit complet regroupé dans un sac de transport.



Connecteur

Réf. **71 22 10**

Connecteur acier.
Fermeture automatique
1/4 de tour.
CE de type 1503. Issue 5
Extension 1.

EN 362 : 2005

LES PLUS

Solidité.
Facilité d'ouverture et de fermeture.

MERCHANDISING MOBILIER / PLV

CHANTIER



Fronton de palette bobineau Biosourcé

Réf. **FRONTONPALDULYBIO**

L81 cm – P37 cm – H160 cm



Fronton de palette bobineau

Réf. **FRONTONBOBINEAU**

L81 cm – P37 cm – H160 cm

COMPTOIR



Présentoir multiproduit

Réf. **PRESENTOIRMULTI**

L 23 cm – P 34 cm – H 35 cm



Chevalet de comptoir

Réf. **CHEVALETDULARY**

L 25 cm – H 40 cm

VÊTEMENTS



Portant

Réf. **PORTANTDULARY**

L 60 cm – P 60 cm – H 161cm
Capacité : env. 20 vêtements sur cintres

E.P.I.



Meuble EPI modulable

Réf. **MEUBLEEPI**

L60 cm – P60 cm
H161 cm



Présentoir au sol 6 chaussures

Réf. **PRESSOL6CHAUS**

L. 54,3 cm – H. 171,7 cm
P. 30,3 cm
6 chaussures



Présentoir de comptoir 2 chaussures

Réf. **PRESCPTOIR2CHAUS**

L. 26 cm – H. 46,5 cm
P. 32 cm
2 chaussures

Découvrez notre catalogue spécial Fin de Série !

Un format compact de 8 à 12 pages, pensé pour vous faire profiter des meilleures affaires du moment. Retrouvez-y une sélection de **protections de chantier, vêtements professionnels et équipements de protection individuelle** à prix remisés.

Une opportunité à ne pas manquer pour équiper vos chantiers en toute sécurité, tout en réalisant de vraies économies. Avec DULARY, la qualité reste au rendez-vous, même dans nos fins de série !

NOUVEAU

SERVICES COMMANDES

SUCY-EN-BRIE

Tél. 01 49 82 04 04

Fax : 01 49 82 04 05

appro-idf@dulary.com

SAINTE-SIGOLÈNE

Tél. 04 71 75 14 39

Fax : 04 71 75 68 10

appro-sud@dulary.com

Pour plus d'accompagnement PLV
n'hésitez pas à contacter
notre équipe commerciale.

DULARY

vous accompagne en France et dans toute l'Europe

2 SITES EN FRANCE

SUCY-EN-BRIE

ZAC de la Sablière
11 avenue de la Sablière
94370 SUCY-EN-BRIE
dulary-idf@dulary.com

SAINTE-SIGOLÈNE

ZI Les Taillas
Allée Louis Pasteur
43600 SAINTE-SIGOLÈNE
dulary-sud@dulary.com

VOS CONTACTS

Commercial Ile de France :	06 24 38 38 46
Commercial Nord :	06 60 18 18 92
Commercial Sud-Ouest :	07 71 72 99 98
Commercial Sud-Est :	06 21 84 32 31
Direction Dulary :	01 49 82 04 04
Hors France :	international@multiplast-dulary.com

SERVICES COMMANDES

SUCY-EN-BRIE

Tél. 01 49 82 04 04
Fax : 01 49 82 04 05
appro-idf@dulary.com

SAINTE-SIGOLÈNE

Tél. 04 71 75 14 39
Fax : 04 71 75 68 10
appro-sud@dulary.com

dulary.fr

Suivez-nous

sur les réseaux sociaux





Fin de série

**Derniers
exemplaires,
premiers
arrivés,
premiers
servis!**



PROTECTION DES CHANTIERS



**Bâche
coton écreu**
5 m x 4 m
Réf. 142610



**Bâche éco
Coton
plastifié**
5 m x 4 m
Réf. 142015



**Bâche PO armé
translucide**
6 m x 5 m
Réf. 131021



**Bâche Dulycover
feutre absorbante
étanche**
50 m x 1 m
Réf. 141030

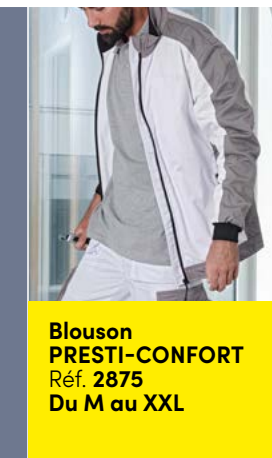


**Bâche Dulycover
feutre absorbante
étanche**
25 m x 1 m Extra
Réf. 141050

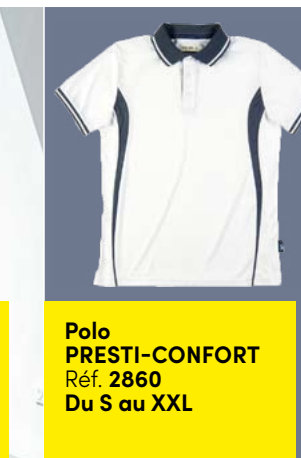
VÊTEMENTS PROFESSIONNELS



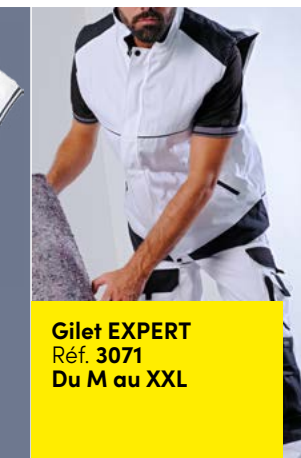
**Pantalon peintre
ECO**
Réf. 2610
Du 36 au 54



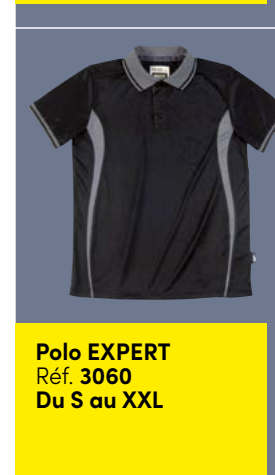
**Blouson
PRESTI-CONFORT**
Réf. 2875
Du M au XXL



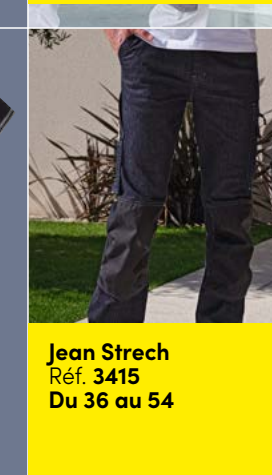
**Polo
PRESTI-CONFORT**
Réf. 2860
Du S au XXL



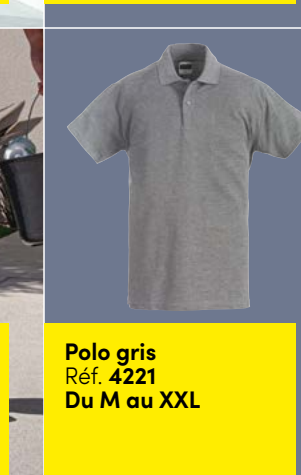
Gilet EXPERT
Réf. 3071
Du M au XXL




Polo EXPERT
Réf. 3060
Du S au XXL



Jean Strech
Réf. 3415
Du 36 au 54



Polo gris
Réf. 4221
Du M au XXL



Sweat gris
Réf. 4235
Du M au XXL



**Veste RIPSTOP
CHALLENGE**
Réf. 4024
Du S au XXL



Gilet URBAN
Réf. 4016
Du S au XXL



**Veste STREET
molleton**
Réf. 4019
Du S au XXL

VÊTEMENTS PROFESSIONNELS



**Veste polaire
PERFORMANCE**
Réf. 3750
Tailles L et XL



**Pantalon
PERFORMANCE
gris/noir**
Réf. 3815
Taille 1



**Pantalon
PERFORMANCE
blanc/noir**
Réf. 3715
Tailles 0, 1, 4 et 5



**Veste noire
intérieure polaire
EVOLUTION**
Réf. 4820
Du M au XXL



Legging
Réf. 4255
S/M et L/XL



**Gilet poids léger
EVOLUTION**
Réf. 4810
Du M au XXL



**Pantalon stretch
EVOLUTION**
Réf. 4801
Du 36 au 54



**Jogging MOUV
marine**
Réf. 4731
Du S au XXL



**Sweat à capuche
MOUV marine**
Réf. 4721
Du S au XXL



**Sweat à capuche
MOUV blanc**
Réf. 4720
Du S au XXL

VÊTEMENTS PROFESSIONNELS



**Bermuda MOUV
marine**
Réf. 4741
Du S au XXL



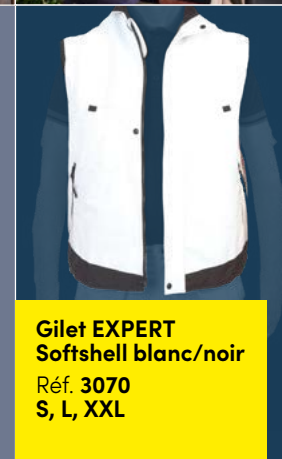
Gilet MOUV
Réf. 4750
Du S au XXL



**Veste ROCKET
Softshell noir**
Réf. 4037
Tailles S, M et XL



**Sweat ENERGY
gris**
Réf. 4710
Du S au XXL



**Gilet EXPERT
Softshell blanc/noir**
Réf. 3070
S, L, XXL



**Pantalon EXPERT
beige/noir**
Réf. 3215
Du 36 au 54



**Bermuda EXPERT
gris/noir**
Réf. 3335
Du 36 au 54



**Jean EXPERT
bleu/noir**
Réf. 3410
Du 36 au 54



**Veste FREE
grise Softshell**
Réf. 4028
Du S au XXL

CHAUSSURES DE SÉCURITÉ



DUNLOP ARROW S3
Réf. 6514
Du 38 au 46



Chaussures basses velours gris S1P
Réf. 6016
Du 38 au 47



Baskets GREENFIT reconverted S1P mixte
Réf. 6600
Du 35 au 47



Tennis SWING S3 blanches
Réf. 6215
Du 35 au 47



Tennis SOUL High S3
Réf. 6220
Du 38 au 47



Tennis SMASH mixte blanches S1P
Réf. 6225
Du 36 au 47



Baskets SPORT S3
Réf. 6510
Du 38 au 47



Baskets JADE S1P beige
Réf. 6520
Du 38 au 47



Baskets SKY S1P grise
Réf. 6525
Du 38 au 47

CHAUSSURES DE SÉCURITÉ



Baskets IMPULSE Lift gris/bleu S1P
Réf. 6550
Du 38 au 47



Baskets ULTRATRAIL gris/vert anis S3
Réf. 6560
Du 37 au 47



Puma SPEED Mixte gris/rouge S1P
Réf. 6630
Du 36 au 47



Baskets MUGELLO Ducati S1P
Réf. 6610
Du 38 au 47



Baskets ASSEN Ducati S3
Réf. 6611
Du 38 au 47



Chaussures Haute BUFFALO S3
Réf. 6800
Du 40 au 47



Chaussettes basses été noires
Réf. 6003
Du 36/38 au 45/47



Chaussettes hiver Premium noir
Réf. 6001
Du 36/38 au 45/47



Chaussettes hiver Premium noir
Réf. 6002
Du 36/38 au 45/47

E.P.I



Gants latex poudrés
(boîte de 100)
Réf. 502701
Taille M



Gants latex poudrés
(boîte de 200)
Réf. 502702
Taille L



Gants Vinyl non poudré
(boîte de 100)
Réf. 5034
Taille L/9 et XL/10



Trousse de secours 4 personnes
Réf. 711508



Galettes A2P3R
Réf. 542521



Masque anti aérosols FFP3 a valve (sachet)
Réf. 542021



Demi-masque à cartouche
Réf. 542510